



EDUCACIÓN



"2025. Bicentenario de la vida municipal en el Estado de México"

PbR-11c FICHA TÉCNICA DE SEGUIMIENTO DE INDICADORES 2025
DE GESTIÓN O ESTRATÉGICO

PILAR TEMÁTICO / EJE TRANSVERSAL: Eje 4 Bienestar social "Combate a la pobreza y atención a grupos en situación de vulnerabilidad".

OBJETIVO DEL PILAR O EJE TRANSVERSAL: 4.5 Garantizar el derecho a la educación de excelencia, favoreciendo la formación ciudadana, la cultura del deporte, ciencia, tecnología, innovación y humanismo, para una convivencia en comunidad, sin discriminación, con equidad y reconociendo la diversidad cultural y regional.

ESTRATEGIA: 4.5.1 Fortalecer las acciones que contribuyan a la cobertura educativa en todos los tipos y niveles del sistema educativo.

LINEA DE ACCIÓN: 4.5.1.10 Construir mecanismos que faciliten la conclusión de estudios en la educación media superior y superior, en sus modalidades escolarizada y no escolarizada.

PROGRAMA PRESUPUESTARIO: 02050201 Educación media superior.

PROYECTO PRESUPUESTARIO: 020502010102 Bachillerato tecnológico

UNIDAD RESPONSABLE: 22800000000000L Secretaría de Educación, Ciencia, Tecnología e Innovación.

UNIDAD EJECUTORA: 228C18000000000 Colegio de Educación Profesional Técnica del Estado de México

ESTRUCTURA DEL INDICADOR

NOMBRE DEL INDICADOR: Atender a los estudiantes con certificado de secundaria para su formación en bachillerato tecnológico.

FÓRMULA DE CÁLCULO: V2 (total de estudiantes de nuevo ingreso)

INTERPRETACIÓN: Eficacia de la promoción y difusión (Absorción).

DIMENSIÓN QUE ATIENDE: Eficiencia

FRECUENCIA DE MEDICIÓN: Anual

DESCRIPCIÓN DEL FACTOR DE COMPARACIÓN: Ejercicio inmediato anterior (2024) SENTIDO: Ascendente

ÁMBITO GEOGRÁFICO: Regional.

COBERTURA: CONALEP Estado de México, se encuentra presente en 26 de los 125 municipios del Estado de México.

LINEA BASE: 19,000.00

COMPORTAMIENTO DE LAS VARIABLES DURANTE EL TERCER TRIMESTRE 2025

VARIABLE	UNIDAD DE MEDIDA	OPERACIÓN	META ANUAL	AVANCE TRIMESTRAL				AVANCE ACUMULADO			
				PROG.	%	ALCAN.	%	PROG.	%	ALCAN.	%
(Nuevo ingreso a primer grado de Bachillerato Tecnológico en el ciclo actual / Egresados de secundaria anterior) * 100	Estudiante	División	19,315.00	19,315.00	100.00	20,323.00	105.22	19,315.00	100.00	20,323.00	105.22

COMPORTAMIENTO DEL INDICADOR

DESCRIPCIÓN DE LA META ANUAL:

META ANUAL	TERCER TRIMESTRE							
	AVANCE TRIMESTRAL				AVANCE ACUMULADO			
	PROG	ALC	EF%	SEMAFORO	PROG	ALC	EF%	SEMAFORO
19,315	0.00	0.00	0.00		0.00	0.00		
	0.00	0.00	0.00		0.00	0.00		
	19,315.00	20,323.00	105.22	●	19,315.00	20,323.00	105.22	●
	0.00	0.00	0.00		19,315.00	20,323.00		

DESCRIPCIÓN DE RESULTADOS Y JUSTIFICACIÓN EN CASO DE VARIACIÓN SUPERIOR A +/- 10 POR CIENTO RESPECTO A LO PROGRAMADO

EVALUACIÓN DEL INDICADOR

Ela

Lic. Dolores Gómez Chávez
Jefe de Proyecto de Planeación

Vo. Bo

Lic. José Luis Hernández Rodríguez
Coordinador de Planeación



EDUCACIÓN



"2025 Bicentenario de la vida municipal en el Estado de México"

PbR-11c FICHA TÉCNICA DE SEGUIMIENTO DE INDICADORES 2025
DE GESTIÓN O ESTRATÉGICO

PILAR TEMÁTICO / EJE TRANSVERSAL: Eje 4 Bienestar social "Combate a la pobreza y atención a grupos en situación de vulnerabilidad".

OBJETIVO DEL PILAR O EJE TRANSVERSAL: 4.5 Garantizar el derecho a la educación de excelencia, favoreciendo la formación ciudadana, la cultura del deporte, ciencia, tecnología, innovación y humanismo, para una convivencia en comunidad, sin discriminación, con equidad y reconociendo la diversidad cultural y regional.

ESTRATEGIA: 4.5.1 Fortalecer las acciones que contribuyan a la cobertura educativa en todos los tipos y niveles del sistema educativo.

LINEA DE ACCIÓN: 4.5.1.10 Construir mecanismos que faciliten la conclusión de estudios en la educación media superior y superior, en sus modalidades escolarizada y no escolarizada.

PROGRAMA PRESUPUESTARIO: 02050201 Educación media superior.

PROYECTO PRESUPUESTARIO: 020502010102 Bachillerato tecnológico

UNIDAD RESPONSABLE: 22800000000000L Secretaría de Educación, Ciencia, Tecnología e Innovación.

UNIDAD EJECUTORA: 228C18000000000 Colegio de Educación Profesional Técnica del Estado de México

ESTRUCTURA DEL INDICADOR

NOMBRE DEL INDICADOR: Atender a los estudiantes de educación media superior para contribuir a la cobertura del tipo educativo.

FÓRMULA DE CÁLCULO: $((\text{Matrícula total del ciclo actual} / \text{matrícula total del ciclo anterior}) - 1) * 100$

INTERPRETACIÓN: Cobertura de la población objetivo atendida (Tasa de variación de la matrícula)

DIMENSIÓN QUE ATIENDE: Eficiencia

FRECUENCIA DE MEDICIÓN: Anual

DESCRIPCIÓN DEL FACTOR DE COMPARACIÓN: Ejercicio inmediato anterior (2024) SENTIDO: Ascendente

ÁMBITO GEOGRÁFICO: Regional.

COBERTURA: CONALEP Estado de México, se encuentra presente en 26 de los 125 municipios del Estado de México.

LINEA BASE: 49,000.00

COMPORTAMIENTO DE LAS VARIABLES DURANTE EL TERCER TRIMESTRE 2025

VARIABLE	UNIDAD DE MEDIDA	OPERACIÓN	META ANUAL	AVANCE TRIMESTRAL				AVANCE ACUMULADO			
				PROG.	%	ALCAN.	%	PROG.	%	ALCAN.	%
$((\text{Matrícula total del ciclo actual} / \text{matrícula total del ciclo anterior}) - 1) * 100$	Estudiante	División	50,000.00	50,000.00	100.00	52,241.00	104.48	50,000.00	100.00	52,241.00	104.48

COMPORTAMIENTO DEL INDICADOR

DESCRIPCIÓN DE LA META ANUAL:

META ANUAL	TERCER TRIMESTRE							
	AVANCE TRIMESTRAL				AVANCE ACUMULADO			
	PROG	ALC	EF%	SEMAFORO	PROG	ALC	EF%	SEMAFORO
50,000	0.00	0.00	0.00		0.00	0.00		
	0.00	0.00	0.00		0.00	0.00		
	50,000.00	52,241.00	104.48	●	50,000.00	52,241.00	104.48	●
	0.00	0.00	0.00		50,000.00	52,241.00		

DESCRIPCIÓN DE RESULTADOS Y JUSTIFICACIÓN EN CASO DE VARIACIÓN SUPERIOR A +/- 10 POR CIENTO RESPECTO A LO PROGRAMADO

EVALUACIÓN DEL INDICADOR

Elaboró

Lic. Dómines Gómez Chávez
Jefe de Proyecto de Planeación

Vo. Bo.

Lic. José Luis Hernández Rodríguez
Coordinador de Planeación

**PbR-11c FICHA TÉCNICA DE SEGUIMIENTO DE INDICADORES 2025
DE GESTIÓN O ESTRATÉGICO**

PILAR TEMÁTICO / EJE TRANSVERSAL: Eje 4 Bienestar social "Combate a la pobreza y atención a grupos en situación de vulnerabilidad".

OBJETIVO DEL PILAR O EJE TRANSVERSAL: 4.5 Garantizar el derecho a la educación de excelencia, favoreciendo la formación ciudadana, la cultura del deporte, ciencia, tecnología, innovación y humanismo, para una convivencia en comunidad, sin discriminación, con equidad y reconociendo la diversidad cultural y regional.

ESTRATEGIA: 4.5.1 Fortalecer las acciones que contribuyan a la cobertura educativa en todos los tipos y niveles del sistema educativo.

LÍNEA DE ACCIÓN: 4.5.1.10 Construir mecanismos que faciliten la conclusión de estudios en la educación media superior y superior, en sus modalidades escolarizada y no escolarizada.

PROGRAMA PRESUPUESTARIO: 02050201 Educación media superior.

PROYECTO PRESUPUESTARIO: 020502010102 Bachillerato tecnológico.

UNIDAD RESPONSABLE: 22800000000000L Secretaría de Educación, Ciencia, Tecnología e Innovación.

UNIDAD EJECUTORA: 228C180000000000 Colegio de Educación Profesional Técnica del Estado de México.

ESTRUCTURA DEL INDICADOR

NOMBRE DEL INDICADOR: Atender a estudiantes de educación media superior con programas de tutorías para acompañarlo en su trayectoria escolar.

FÓRMULA DE CÁLCULO: (Estudiantes atendidos en tutorías académicas / Estudiantes detectados en riesgo que requieren atención por el servicio de tutorías) *100

INTERPRETACIÓN: Porcentaje de estudiantes atendidos con tutorías académicas.

FRECUENCIA DE MEDICIÓN: Trimestral

DESCRIPCIÓN DEL FACTOR DE COMPARACIÓN: Ejercicio inmediato anterior (2024)

SENTIDO: Ascendente

ÁMBITO GEOGRÁFICO: Regional.

COBERTURA: CONALEP Estado de México, se encuentra presente en 26 de los 125 municipios del Estado de México.






LINEA BASE: 40.500

COMPORTAMIENTO DE LAS VARIABLES DURANTE EL TERCER TRIMESTRE 2025

VARIABLE	UNIDAD DE MEDIDA	OPERACIÓN	META ANUAL	AVANCE TRIMESTRAL				AVANCE ACUMULADO			
				PROG.	%	ALCAN.	%	PROG.	%	ALCAN.	%
(Estudiantes atendidos en tutorías académicas / Estudiantes detectados en riesgo que requieren atención por el servicio de tutorías) *100	Estudiante	División	40,500	10,200.00	100.00	17,439.00	170.97	30,350.00	74.04	36,965.00	91.27

COMPORTAMIENTO DEL INDICADOR

DESCRIPCIÓN DE LA META ANUAL:

META ANUAL	AVANCE TRIMESTRAL				TERCER TRIMESTRE			
	PROG	ALC	EF%	SEMAFORO	PROG	ALC	EF%	SEMAFORO
40,500	10,000.00	8,398.00	83.98		10,000	8,398.00	91.27	
	10,150.00	11,128.00	109.64		20,150	19,526.00		
	10,200.00	17,439.00	170.97		30,350	36,965.00		
	10,150.00	0.00	0.00		40,500	36,965.00		

DESCRIPCIÓN DE RESULTADOS Y JUSTIFICACIÓN EN CASO DE VARIACIÓN SUPERIOR A ± 10 POR CIENTO RESPECTO A LO PROGRAMADO

EVALUACIÓN DEL INDICADOR

Elaboró

Lic. Dolores Gómez Chávez
Jefe de Proyecto de Planeación

Vol. 1 Bo.

Lic. José Luis Hernández Rodríguez
Coordinador de Planeación