

U. Ejecutora: 228C18000000000 Colegio de Educación Profesional Técnica del Estado de México

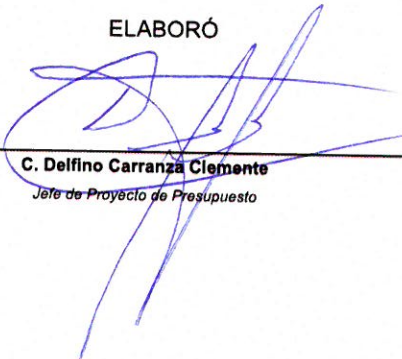
Folio de Acuse de Cierre: 8486

# Ejercicio: 2024


Informe presupuestal de egresos: Marzo

Fecha y hora de cierre: 12-04-2024 16:39:53


ELABORÓ

  
C. Delfino Carranza Clemente  
Jefe de Proyecto de Presupuesto

REVISÓ

  
Lic. Paulina Guadalupe Fuentes López  
Encargada del Despacho de la UIPPE

AUTORIZÓ

  
Margarita Rocío Serrano Barrios  
Directora General



Normal

PPP-12c

**Avance financiero mensual por unidad ejecutora y objeto de gasto**  
**Ejercicio: Marzo de 2024**  
**Fecha: 12/04/2024 16:40**

 U. Responsable: 22800000000000L Secretaría de Educación, Ciencia, Tecnología e Innovación  
 U. Ejecutora: 228C18000000000 Colegio de Educación Profesional Técnica del Estado de México

Partida	Objeto de gasto Denominación	Presupuesto			Informe mensual: Marzo						Informe acumulado al mes de Marzo						Importe Por ejercer A-K
		Autorizado	Modificaciones	Modificado	Programado	Comprometido	Devengado	Pagado	Ejercido	Variación	Programado	Comprometido	Devengado	Pagado	Ejercido	Variación	
				A	B	C	D	E	F=C+D+E	B-F	G	H	I	J	K=H+J	G-K	
	<b>Total</b>	1,498,915,338.00	94,928.70	1,499,010,266.70	180,526,140.50	988,750.00	853,874.94	109,482,762.71	111,325,407.65	69,200,732.85	380,207,451.70	1,195,554.70	1,755,246.54	308,032,776.54	310,983,579.78	60,223,871.92	1,188,026,886.92
1000	1000 Servicios personales	1,244,406,630.00	0.00	1,244,406,630.00	124,398,186.70	0.00	486,219.48	96,318,434.85	96,804,654.13	27,593,532.57	306,866,027.00	0.00	505,939.48	278,838,344.58	279,344,284.06	27,521,742.94	965,062,345.94
1100	1100 Remuneraciones al personal de carácter permanente	263,128,955.00	-6,520,905.42	256,608,049.58	21,992,193.14	0.00	0.00	18,581,659.79	18,581,659.79	3,410,533.35	60,840,105.58	0.00	0.00	57,429,572.23	57,429,572.23	3,410,533.35	199,178,477.35
1130	1130 Sueldos base al personal permanente	263,128,955.00	-6,520,905.42	256,608,049.58	21,992,193.14	0.00	0.00	18,581,659.79	18,581,659.79	3,410,533.35	60,840,105.58	0.00	0.00	57,429,572.23	57,429,572.23	3,410,533.35	199,178,477.35
1131	1131 Sueldo base	263,128,955.00	-6,520,905.42	256,608,049.58	21,992,193.14	0.00	0.00	18,581,659.79	18,581,659.79	3,410,533.35	60,840,105.58	0.00	0.00	57,429,572.23	57,429,572.23	3,410,533.35	199,178,477.35
1200	1200 Remuneraciones al personal de carácter transitorio	356,310,431.00	21,167,966.01	377,478,397.01	28,111,537.06	0.00	0.00	24,593,643.82	24,593,643.82	3,517,893.44	111,762,595.01	0.00	0.00	108,244,701.57	108,244,701.57	3,517,893.44	269,233,695.44
1220	1220 Sueldos base al personal eventual	356,310,431.00	21,167,966.01	377,478,397.01	28,111,537.06	0.00	0.00	24,593,643.82	24,593,643.82	3,517,893.44	111,762,595.01	0.00	0.00	108,244,701.57	108,244,701.57	3,517,893.44	269,233,695.44
1222	1222 Sueldos y salarios compactados al personal eventual	356,310,431.00	21,167,966.01	377,478,397.01	28,111,537.06	0.00	0.00	24,593,643.82	24,593,643.82	3,517,893.44	111,762,595.01	0.00	0.00	108,244,701.57	108,244,701.57	3,517,893.44	269,233,695.44
1300	1300 Remuneraciones adicionales y especiales	302,489,635.00	-11,767,085.57	290,722,549.43	36,339,414.85	0.00	0.00	33,453,714.19	33,453,714.19	2,885,700.66	58,573,165.43	0.00	0.00	56,688,031.99	56,688,031.99	2,885,133.44	234,034,517.44
1310	1310 Primas por años de servicio efectivos prestados	76,637,195.00	-2,568,083.42	74,069,111.58	6,108,204.22	0.00	0.00	5,574,743.57	5,574,743.57	533,460.65	17,051,038.58	0.00	0.00	16,517,577.93	16,517,577.93	533,460.65	57,551,533.65
1311	1311 Prima por años de servicio	2,015,850.00	0.00	2,015,850.00	516,053.00	0.00	0.00	0.00	0.00	516,053.00	516,053.00	0.00	0.00	0.00	0.00	516,053.00	2,015,850.00
1312	1312 Prima de antigüedad	74,621,345.00	-2,568,083.42	72,053,261.58	5,592,151.22	0.00	0.00	5,574,743.57	5,574,743.57	17,407.65	16,534,985.58	0.00	0.00	16,517,577.93	16,517,577.93	17,407.65	55,535,683.65
1320	1320 Primas de vacaciones, dominical y gratificación de fin de año	100,849,391.00	-6,761,772.47	94,087,618.53	12,657,082.86	0.00	0.00	10,505,946.86	10,505,946.86	2,151,136.00	18,900,265.53	0.00	0.00	16,749,696.75	16,749,696.75	2,150,568.78	77,337,921.78
1321	1321 Prima vacacional	28,488,286.00	3,338,838.29	31,827,124.29	10,471,919.40	0.00	0.00	10,471,919.40	10,471,919.40	0.00	10,562,489.29	0.00	0.00	10,562,489.29	10,562,489.29	0.00	21,264,635.00
1322	1322 Aguinaldo	32,242,033.00	-8,078,315.84	24,163,717.16	117,361.97	0.00	0.00	22,606.97	22,606.97	94,755.00	175,652.16	0.00	0.00	80,897.16	80,897.16	94,755.00	24,082,820.00
1323	1323 Aguinaldo de eventuales	40,119,072.00	-2,022,294.92	38,096,777.08	2,067,801.49	0.00	0.00	11,420.49	11,420.49	2,056,381.00	8,162,124.08	0.00	0.00	6,106,310.30	6,106,310.30	2,055,813.78	31,990,466.78
1340	1340 Compensaciones	125,003,049.00	-2,437,229.68	122,565,819.32	17,574,127.77	0.00	0.00	17,373,023.76	17,373,023.76	201,104.01	23,621,861.32	0.00	0.00	23,420,757.31	23,420,757.31	201,104.01	99,145,062.01
1341	1341 Compensación	29,601,103.00	3,739,579.36	33,340,682.36	7,899,794.67	0.00	0.00	7,821,125.66	7,821,125.66	78,669.01	11,317,465.36	0.00	0.00	11,238,796.35	11,238,796.35	78,669.01	22,101,886.01
1343	1343 Compensación por riesgo profesional	988,591.00	0.00	988,591.00	165,260.00	0.00	0.00	43,407.00	43,407.00	121,853.00	253,082.00	0.00	0.00	131,229.00	131,229.00	121,853.00	857,362.00
1345	1345 Gratificación	81,803,500.00	-6,756,728.50	75,046,771.50	8,243,271.50	0.00	0.00	8,243,271.50	8,243,271.50	0.00	8,243,271.50	0.00	0.00	8,243,271.50	8,243,271.50	0.00	66,803,500.00
1346	1346 Gratificación por convenio	5,959,958.00	457,414.00	6,417,372.00	657,705.00	0.00	0.00	657,705.00	657,705.00	0.00	1,983,165.00	0.00	0.00	1,983,165.00	1,983,165.00	0.00	4,434,207.00
1347	1347 Gratificación por productividad	6,849,897.00	122,505.48	6,772,402.46	608,096.60	0.00	0.00	607,514.60	607,514.60	582.00	1,824,877.46	0.00	0.00	1,824,295.46	1,824,295.46	582.00	4,948,107.00
1400	1400 Seguridad social	142,782,630.00	2,925,302.49	145,707,932.49	12,192,773.80	0.00	0.00	10,271,884.40	10,271,884.40	1,920,889.40	37,561,576.49	0.00	0.00	35,643,944.82	35,643,944.82	1,917,631.87	110,083,987.87
1410	1410 Aportaciones de seguridad social	89,227,949.00	1,756,029.14	90,983,978.14	7,335,830.98	0.00	0.00	6,427,101.91	6,427,101.91	908,729.07	23,707,020.14	0.00	0.00	22,801,548.60	22,801,548.60	905,471.54	68,182,429.54
1411	1411 Aportaciones al ISSSTE	89,227,949.00	1,756,029.14	90,983,978.14	7,335,830.98	0.00	0.00	6,427,101.91	6,427,101.91	908,729.07	23,707,020.14	0.00	0.00	22,801,548.60	22,801,548.60	905,471.54	68,182,429.54

PPP-12c

**Avance financiero mensual por unidad ejecutora y objeto de gasto**  
**Ejercicio: Marzo de 2024**  
**Fecha: 12/04/2024 16:40**

 U. Responsable: 2280000000000L Secretaría de Educación, Ciencia, Tecnología e Innovación  
 U. Ejecutora: 228C1800000000 Colegio de Educación Profesional Técnica del Estado de México

Partida	Objeto de gasto Denominación	Presupuesto			Informe mensual: Marzo						Informe acumulado al mes de Marzo						Importe Por ejercer A-K
		Autorizado	Modificaciones	Modificado	Programado	Comprometido	Devengado	Pagado	Ejercido	Variación	Programado	Comprometido	Devengado	Pagado	Ejercido	Variación	
				A	B	C	D	E	F=C+D+E	B-F	G	H	I	J	K=H+I+J	G-K	
1420	Aportaciones a fondos de vivienda	32,974,966.00	737,024.60	33,711,990.60	2,958,237.73	0.00	0.00	2,548,957.67	2,548,957.67	409,280.06	8,844,981.60	0.00	0.00	8,435,701.54	8,435,701.54	409,280.06	25,276,289.06
1421	FOVISSSTE	32,974,966.00	737,024.60	33,711,990.60	2,958,237.73	0.00	0.00	2,548,957.67	2,548,957.67	409,280.06	8,844,981.60	0.00	0.00	8,435,701.54	8,435,701.54	409,280.06	25,276,289.06
1430	Aportaciones al sistema para el retiro	13,190,003.00	432,248.75	13,622,251.75	1,176,086.52	0.00	0.00	1,093,117.30	1,093,117.30	82,969.22	3,675,423.75	0.00	0.00	3,592,454.53	3,592,454.53	82,969.22	10,029,797.22
1431	SAR (Sistema de Ahorro para el Retiro)	13,190,003.00	432,248.75	13,622,251.75	1,176,086.52	0.00	0.00	1,093,117.30	1,093,117.30	82,969.22	3,675,423.75	0.00	0.00	3,592,454.53	3,592,454.53	82,969.22	10,029,797.22
1440	Aportaciones para seguros	7,389,712.00	0.00	7,389,712.00	722,618.57	0.00	0.00	202,707.52	202,707.52	519,911.05	1,334,151.00	0.00	0.00	814,239.95	814,239.95	519,911.05	6,575,472.05
1441	Seguros y fianzas	7,389,712.00	0.00	7,389,712.00	722,618.57	0.00	0.00	202,707.52	202,707.52	519,911.05	1,334,151.00	0.00	0.00	814,239.95	814,239.95	519,911.05	6,575,472.05
1500	Otras prestaciones sociales y económicas	177,201,975.00	-5,805,862.53	171,396,112.47	25,205,647.39	0.00	486,219.48	9,417,532.65	9,903,752.13	15,301,695.26	38,469,797.47	0.00	505,939.48	20,749,927.61	21,255,867.09	15,233,930.38	150,140,245.38
1510	Cuotas para el fondo de ahorro y fondo de trabajo	9,722,373.00	10,010.61	9,732,383.61	2,278,386.47	0.00	0.00	101,056.97	101,056.97	2,177,329.50	2,496,535.61	0.00	0.00	387,170.99	387,170.99	2,109,364.62	9,345,212.62
1511	Cuotas para fondo de retiro	5,386,249.00	10,010.61	5,396,259.61	1,168,350.47	0.00	0.00	101,056.97	101,056.97	1,067,293.50	1,386,499.61	0.00	0.00	387,170.99	387,170.99	999,328.62	5,009,088.62
1512	Seguro de separación individualizado	4,336,124.00	0.00	4,336,124.00	1,110,036.00	0.00	0.00	0.00	0.00	1,110,036.00	1,110,036.00	0.00	0.00	0.00	0.00	1,110,036.00	4,336,124.00
1520	Indemnizaciones	353,420.00	1,015,716.95	1,369,136.95	0.00	0.00	0.00	0.00	0.00	0.00	1,104,068.95	0.00	0.00	1,104,068.95	1,104,068.95	0.00	265,068.00
1522	Liquidaciones por indemnizaciones, por sueldos y salarios caídos	353,420.00	1,015,716.95	1,369,136.95	0.00	0.00	0.00	0.00	0.00	0.00	1,104,068.95	0.00	0.00	1,104,068.95	1,104,068.95	0.00	265,068.00
1540	Prestaciones contractuales	109,893,708.00	-6,882,779.59	103,010,928.41	17,540,118.92	0.00	486,219.48	4,652,277.18	5,138,496.66	12,401,622.26	18,186,485.41	0.00	505,939.48	5,278,923.67	5,784,863.15	12,401,622.26	97,226,065.26
1542	Días cívicos y económicos	5,124,511.00	0.00	5,124,511.00	1,306,920.49	0.00	0.00	0.00	0.00	1,306,920.49	1,311,398.00	0.00	0.00	4,477.51	4,477.51	1,306,920.49	5,120,033.49
1543	Gastos relacionados al magisterio	51,124,505.00	-9,134,429.71	41,990,075.29	3,316,642.89	0.00	283,628.03	1,761,126.66	2,044,754.69	1,271,888.20	3,760,621.29	0.00	283,628.03	2,205,105.06	2,488,733.09	1,271,888.20	39,501,342.20
1544	Día del maestro y del servidor público	10,818,122.00	0.00	10,818,122.00	0.00	0.00	0.00	0.00	0.00	0.00	0.00	0.00	0.00	0.00	0.00	0.00	10,818,122.00
1546	Otros gastos derivados de convenio	42,826,570.00	2,251,650.12	45,078,220.12	12,916,555.54	0.00	202,591.45	2,891,150.52	3,093,741.97	9,822,813.57	13,114,466.12	0.00	222,311.45	3,069,341.10	3,291,652.55	9,822,813.57	41,786,567.57
1550	Apoyos a la capacitación de los servidores públicos	34,747,995.00	10,712.00	34,758,707.00	3,338,299.00	0.00	0.00	2,765,600.00	2,765,600.00	572,699.00	8,906,199.00	0.00	0.00	8,333,500.00	8,333,500.00	572,699.00	26,425,207.00
1551	Becas institucionales	34,747,995.00	10,712.00	34,758,707.00	3,338,299.00	0.00	0.00	2,765,600.00	2,765,600.00	572,699.00	8,906,199.00	0.00	0.00	8,333,500.00	8,333,500.00	572,699.00	26,425,207.00
1590	Otras prestaciones sociales y económicas	22,484,479.00	40,477.50	22,524,956.50	2,048,843.00	0.00	0.00	1,898,598.50	1,898,598.50	150,244.50	5,796,508.50	0.00	0.00	5,646,264.00	5,646,264.00	150,244.50	16,878,692.50
1591	Elaboración de tesis	0.00	21,474.00	21,474.00	21,474.00	0.00	0.00	21,474.00	21,474.00	0.00	21,474.00	0.00	0.00	21,474.00	21,474.00	0.00	0.00

PPP-12c

**Avance financiero mensual por unidad ejecutora y objeto de gasto**  
**Ejercicio: Marzo de 2024**  
**Fecha: 12/04/2024 16:40**

 U. Responsable: 22800000000000L Secretaría de Educación, Ciencia, Tecnología e Innovación  
 U. Ejecutora: 228C1800000000 Colegio de Educación Profesional Técnica del Estado de México

Partida	Objeto de gasto Denominación	Presupuesto			Informe mensual: Marzo						Informe acumulado al mes de Marzo						Importe Por ejercer
		Autorizado	Modificaciones	Modificado	Programado	Comprometido	Devengado	Pagado	Ejercido	Variación	Programado	Comprometido	Devengado	Pagado	Ejercido	Variación	
				A	B	C	D	E	F=C+D+E	B-F	G	H	I	J	K=H+I+J	G-K	A-K
1595	Despensa	22,484,479.00	19,003.50	22,503,482.50	2,027,369.00	0.00	0.00	1,877,124.50	1,877,124.50	150,244.50	5,775,034.50	0.00	0.00	5,624,790.00	5,624,790.00	150,244.50	16,878,692.50
1700	Pago de estímulos a servidores públicos	2,493,004.00	585.02	2,493,589.02	556,620.46	0.00	0.00	0.00	0.00	556,620.46	638,787.02	0.00	0.00	82,166.56	82,166.56	556,620.46	2,411,422.46
1710	Estímulos	2,493,004.00	585.02	2,493,589.02	556,620.46	0.00	0.00	0.00	0.00	556,620.46	638,787.02	0.00	0.00	82,166.56	82,166.56	556,620.46	2,411,422.46
1712	Estímulos por puntualidad y asistencia	2,493,004.00	585.02	2,493,589.02	556,620.46	0.00	0.00	0.00	0.00	556,620.46	638,787.02	0.00	0.00	82,166.56	82,166.56	556,620.46	2,411,422.46
2000	Materiales y suministros	33,874,378.00	0.00	33,874,378.00	8,252,579.89	0.00	147,885.00	883,223.82	1,031,108.82	7,221,467.07	9,221,005.00	13,328.70	908,635.40	1,077,573.83	1,999,537.93	7,221,467.07	31,874,840.07
2100	Materiales de administración, emisión de documentos y artículos oficiales	15,168,614.00	644,359.56	15,812,973.56	6,049,142.81	0.00	134,161.00	91,676.32	225,837.32	5,823,305.49	6,828,149.56	3,229.70	873,161.00	128,453.37	1,004,844.07	5,823,305.49	14,808,129.49
2110	Materiales, útiles y equipos menores de oficina	2,231,842.00	13,618.92	2,245,460.92	48,472.16	0.00	408.00	47,820.65	48,228.65	243.51	82,332.92	2,272.70	408.00	79,408.71	82,089.41	243.51	2,163,371.51
2111	Materiales y útiles de oficina	2,229,782.00	-3,405.27	2,226,376.73	40,328.97	0.00	408.00	39,675.46	40,083.46	243.51	85,308.73	2,272.70	408.00	62,384.52	65,065.22	243.51	2,161,311.51
2112	Enseres de oficina	2,060.00	17,024.19	19,084.19	8,145.19	0.00	0.00	8,145.19	8,145.19	0.00	17,024.19	0.00	0.00	17,024.19	17,024.19	0.00	2,060.00
2140	Materiales útiles y equipos menores de tecnologías de la información y comunicaciones	434,387.00	-98,815.02	335,571.98	11,015.98	0.00	0.00	1,881.38	1,881.38	9,134.60	12,763.98	0.00	0.00	3,629.38	3,629.38	9,134.60	331,942.60
2141	Materiales y útiles para el procesamiento en equipos y bienes informáticos	434,387.00	-98,815.02	335,571.98	11,015.98	0.00	0.00	1,881.38	1,881.38	9,134.60	12,763.98	0.00	0.00	3,629.38	3,629.38	9,134.60	331,942.60
2150	Material impreso e información digital	58,765.00	0.00	58,765.00	0.00	0.00	0.00	0.00	0.00	0.00	0.00	0.00	0.00	0.00	0.00	0.00	58,765.00
2151	Material de información	58,765.00	0.00	58,765.00	0.00	0.00	0.00	0.00	0.00	0.00	0.00	0.00	0.00	0.00	0.00	0.00	58,765.00
2160	Material de limpieza	206,497.00	-17,856.34	188,640.66	13,998.67	0.00	0.00	13,776.67	13,776.67	222.00	18,396.66	957.00	0.00	17,217.66	18,174.66	222.00	170,466.00
2161	Material y enseres de limpieza	206,497.00	-17,856.34	188,640.66	13,998.67	0.00	0.00	13,776.67	13,776.67	222.00	18,396.66	957.00	0.00	17,217.66	18,174.66	222.00	170,466.00
2170	Materiales y útiles de enseñanza	12,237,123.00	747,412.00	12,984,535.00	5,975,656.00	0.00	133,753.00	28,197.62	161,950.62	5,813,705.38	6,714,656.00	0.00	872,753.00	28,197.62	900,950.62	5,813,705.38	12,083,584.38
2171	Material didáctico	12,237,123.00	747,412.00	12,984,535.00	5,975,656.00	0.00	133,753.00	28,197.62	161,950.62	5,813,705.38	6,714,656.00	0.00	872,753.00	28,197.62	900,950.62	5,813,705.38	12,083,584.38
2200	Alimentos y utensilios	343,290.00	170,209.82	513,499.82	157,334.05	0.00	13,724.00	109,406.52	123,130.52	34,203.53	244,178.82	251.00	18,724.00	191,000.29	209,975.29	34,203.53	303,524.53
2210	Productos alimenticios para personas	341,337.00	164,925.37	506,262.37	155,809.20	0.00	13,724.00	107,881.67	121,605.67	34,203.53	238,894.37	251.00	18,724.00	185,715.84	204,890.84	34,203.53	301,571.53
2211	Productos alimenticios para personas	341,337.00	164,925.37	506,262.37	155,809.20	0.00	13,724.00	107,881.67	121,605.67	34,203.53	238,894.37	251.00	18,724.00	185,715.84	204,890.84	34,203.53	301,571.53

PPP-12c

Avance financiero mensual por unidad ejecutora y objeto de gasto  
Ejercicio: Marzo de 2024  
Fecha: 12/04/2024 16:40

U. Responsable: 22800000000000L Secretaría de Educación, Ciencia, Tecnología e Innovación  
U. Ejecutora: 228C18000000000 Colegio de Educación Profesional Técnica del Estado de México

Partida	Objeto de gasto Denominación	Presupuesto			Informe mensual: Marzo						Informe acumulado al mes de Marzo						Importe
		Autorizado	Modificaciones	Modificado	Programado	Comprometido	Devengado	Pagado	Ejercido	Variación	Programado	Comprometido	Devengado	Pagado	Ejercido	Variación	Por ejercer
				A	B	C	D	E	F=C+D+E	B-F	G	H	I	J	K=H+J	G-K	A-K
2220	Productos alimenticios para animales	0.00	699.00	699.00	699.00	0.00	0.00	699.00	699.00	0.00	699.00	0.00	0.00	699.00	699.00	0.00	0.00
2222	Productos alimenticios para animales	0.00	699.00	699.00	699.00	0.00	0.00	699.00	699.00	0.00	699.00	0.00	0.00	699.00	699.00	0.00	0.00
2230	Utensilios para el servicio de alimentación	1,953.00	4,585.45	6,538.45	825.85	0.00	0.00	825.85	825.85	0.00	4,585.45	0.00	0.00	4,585.45	4,585.45	0.00	1,953.00
2231	Utensilios para el servicio de alimentación	1,953.00	4,585.45	6,538.45	825.85	0.00	0.00	825.85	825.85	0.00	4,585.45	0.00	0.00	4,585.45	4,585.45	0.00	1,953.00
2300	Materias primas y materiales de producción y comercialización	3,984.00	1,650.02	5,634.02	1,650.02	0.00	0.00	1,650.02	1,650.02	0.00	1,650.02	0.00	0.00	1,650.02	1,650.02	0.00	3,984.00
2340	Combustibles, lubricantes, aditivos, carbón, y sus derivados adquiridos como materia prima	0.00	99.00	99.00	99.00	0.00	0.00	99.00	99.00	0.00	99.00	0.00	0.00	99.00	99.00	0.00	0.00
2341	Combustibles, lubricantes, aditivos, carbón, y sus derivados adquiridos como materia prima	0.00	99.00	99.00	99.00	0.00	0.00	99.00	99.00	0.00	99.00	0.00	0.00	99.00	99.00	0.00	0.00
2350	Productos químicos, farmacéuticos y de laboratorio adquiridos como materia prima	3,984.00	1,112.02	5,096.02	1,112.02	0.00	0.00	1,112.02	1,112.02	0.00	1,112.02	0.00	0.00	1,112.02	1,112.02	0.00	3,984.00
2351	Productos químicos, farmacéuticos y de laboratorio adquiridos como materia prima	3,984.00	1,112.02	5,096.02	1,112.02	0.00	0.00	1,112.02	1,112.02	0.00	1,112.02	0.00	0.00	1,112.02	1,112.02	0.00	3,984.00
2370	Productos de cuero, piel, plástico y hule adquiridos como materia prima	0.00	439.00	439.00	439.00	0.00	0.00	439.00	439.00	0.00	439.00	0.00	0.00	439.00	439.00	0.00	0.00
2371	Productos de cuero, piel, plástico y hule adquiridos como materia prima	0.00	439.00	439.00	439.00	0.00	0.00	439.00	439.00	0.00	439.00	0.00	0.00	439.00	439.00	0.00	0.00
2400	Materiales y artículos de construcción y de reparación	9,021,752.00	-570,676.45	8,451,075.55	746,168.70	0.00	0.00	247,580.24	247,580.24	498,588.46	802,547.55	7,490.00	0.00	296,469.09	303,959.09	498,588.46	8,147,116.46
2410	Productos minerales no metálicos	0.00	690.40	690.40	690.40	0.00	0.00	690.40	690.40	0.00	690.40	0.00	0.00	690.40	690.40	0.00	0.00

PPP-12c

**Avance financiero mensual por unidad ejecutora y objeto de gasto**  
Ejercicio: **Marzo de 2024**  
Fecha: **12/04/2024 16:40**

U. Responsable: 22800000000000L Secretaría de Educación, Ciencia, Tecnología e Innovación  
U. Ejecutora: 228C18000000000 Colegio de Educación Profesional Técnica del Estado de México

Partida	Objeto de gasto	Presupuesto			Informe mensual: Marzo						Informe acumulado al mes de Marzo						Importe
		Autorizado	Modificaciones	Modificado	Programado	Comprometido	Devengado	Pagado	Ejercido	Variación	Programado	Comprometido	Devengado	Pagado	Ejercido	Variación	
	Denominación			A	B	C	D	E	F=C+D+E	B-F	G	H	I	J	K=H+I+J	G-K	A-K
2411	Productos minerales no metálicos	0.00	690.40	690.40	690.40	0.00	0.00	690.40	690.40	0.00	690.40	0.00	0.00	690.40	690.40	0.00	0.00
2420	Cemento y productos de concreto	16,680.00	2,445.00	19,125.00	2,445.00	0.00	0.00	2,445.00	2,445.00	0.00	2,445.00	0.00	0.00	2,445.00	2,445.00	0.00	16,680.00
2421	Cemento y productos de concreto	16,680.00	2,445.00	19,125.00	2,445.00	0.00	0.00	2,445.00	2,445.00	0.00	2,445.00	0.00	0.00	2,445.00	2,445.00	0.00	16,680.00
2440	Madera y productos de madera	875,305.00	-108,000.00	767,305.00	191,184.00	0.00	0.00	558.00	558.00	190,626.00	191,184.00	0.00	0.00	558.00	558.00	190,626.00	766,747.00
2441	Madera y productos de madera	875,305.00	-108,000.00	767,305.00	191,184.00	0.00	0.00	558.00	558.00	190,626.00	191,184.00	0.00	0.00	558.00	558.00	190,626.00	766,747.00
2450	Vidrio y productos de vidrio	99,481.00	2,701.81	102,182.81	51,468.81	0.00	0.00	2,701.81	2,701.81	48,767.00	51,468.81	0.00	0.00	2,701.81	2,701.81	48,767.00	99,481.00
2451	Vidrio y productos de vidrio	99,481.00	2,701.81	102,182.81	51,468.81	0.00	0.00	2,701.81	2,701.81	48,767.00	51,468.81	0.00	0.00	2,701.81	2,701.81	48,767.00	99,481.00
2460	Material eléctrico y electrónico	2,341,090.00	-238,060.94	2,103,029.06	171,554.56	0.00	0.00	101,620.43	101,620.43	69,934.13	173,752.06	0.00	0.00	103,817.93	103,817.93	69,934.13	1,999,211.13
2461	Material eléctrico y electrónico	2,341,090.00	-238,060.94	2,103,029.06	171,554.56	0.00	0.00	101,620.43	101,620.43	69,934.13	173,752.06	0.00	0.00	103,817.93	103,817.93	69,934.13	1,999,211.13
2470	Artículos metálicos para la construcción	1,603,553.00	-326.34	1,603,226.66	115,917.00	0.00	0.00	9,123.44	9,123.44	106,793.56	122,973.66	0.00	0.00	16,180.10	16,180.10	106,793.56	1,587,046.56
2471	Artículos metálicos para la construcción	1,603,553.00	-326.34	1,603,226.66	115,917.00	0.00	0.00	9,123.44	9,123.44	106,793.56	122,973.66	0.00	0.00	16,180.10	16,180.10	106,793.56	1,587,046.56
2480	Materiales complementarios	31,471.00	9,868.17	41,339.17	5,428.40	0.00	0.00	4,459.63	4,459.63	968.77	11,197.17	0.00	0.00	10,228.40	10,228.40	968.77	31,110.77
2481	Materiales complementarios	1,003.00	0.00	1,003.00	0.00	0.00	0.00	0.00	0.00	0.00	0.00	0.00	0.00	0.00	0.00	0.00	1,003.00
2482	Material de señalización	29,000.00	-1,253.00	27,747.00	76.00	0.00	0.00	76.00	76.00	0.00	76.00	0.00	0.00	76.00	76.00	0.00	27,671.00
2483	Árboles y plantas de ornato	1,468.00	11,121.17	12,589.17	5,352.40	0.00	0.00	4,383.63	4,383.63	968.77	11,121.17	0.00	0.00	10,152.40	10,152.40	968.77	2,436.77
2490	Otros materiales y artículos de construcción y reparación	4,054,172.00	-239,994.55	3,814,177.45	207,480.53	0.00	0.00	125,981.53	125,981.53	81,499.00	248,836.45	7,490.00	0.00	159,847.45	167,337.45	81,499.00	3,648,840.00
2491	Materiales de construcción	2,595,967.00	-111,497.74	2,484,469.26	145,962.81	0.00	0.00	107,573.29	107,573.29	36,389.52	183,726.26	7,490.00	0.00	137,846.74	145,336.74	36,389.52	2,339,132.52
2492	Estructuras y manufacturas para todo tipo de construcción	1,458,205.00	-128,496.81	1,329,708.19	61,517.72	0.00	0.00	18,408.24	18,408.24	43,109.48	65,110.19	0.00	0.00	22,000.71	22,000.71	43,109.48	1,307,707.48
2500	Productos químicos, farmacéuticos y de laboratorio	1,225,562.00	-84,846.29	1,140,635.71	143,857.72	0.00	0.00	4,042.31	4,042.31	139,815.41	144,538.71	0.00	0.00	4,723.30	4,723.30	139,815.41	1,135,912.41
2510	Productos químicos básicos	49,964.00	0.00	49,964.00	49,964.00	0.00	0.00	0.00	0.00	49,964.00	49,964.00	0.00	0.00	0.00	0.00	49,964.00	49,964.00
2511	Sustancias químicas	49,964.00	0.00	49,964.00	49,964.00	0.00	0.00	0.00	0.00	49,964.00	49,964.00	0.00	0.00	0.00	0.00	49,964.00	49,964.00
2520	Fertilizantes, pesticidas y otros agroquímicos	0.00	1,856.00	1,856.00	1,856.00	0.00	0.00	1,856.00	1,856.00	0.00	1,856.00	0.00	0.00	1,856.00	1,856.00	0.00	0.00
2521	Plaguicidas, abonos y fertilizantes	0.00	1,856.00	1,856.00	1,856.00	0.00	0.00	1,856.00	1,856.00	0.00	1,856.00	0.00	0.00	1,856.00	1,856.00	0.00	0.00

PPP-12c

**Avance financiero mensual por unidad ejecutora y objeto de gasto**  
**Ejercicio: Marzo de 2024**  
**Fecha: 12/04/2024 16:40**

U. Responsable: 22800000000000L Secretaría de Educación, Ciencia, Tecnología e Innovación  
 U. Ejecutora: 228C18000000000 Colegio de Educación Profesional Técnica del Estado de México

Partida	Objeto de gasto Denominación	Presupuesto			Informe mensual: Marzo						Informe acumulado al mes de Marzo						Importe Por ejercer
		Autorizado	Modificaciones	Modificado	Programado	Comprometido	Devengado	Pagado	Ejercido	Variación	Programado	Comprometido	Devengado	Pagado	Ejercido	Variación	
				A	B	C	D	E	F=C+D+E	B-F	G	H	I	J	K=H+I+J	G-K	A-K
2530	Medicinas y productos farmacéuticos	9,219.00	-2,137.00	7,082.00	0.00	0.00	0.00	0.00	0.00	0.00	0.00	0.00	0.00	0.00	0.00	0.00	7,082.00
2531	Medicinas y productos farmacéuticos	9,219.00	-2,137.00	7,082.00	0.00	0.00	0.00	0.00	0.00	0.00	0.00	0.00	0.00	0.00	0.00	0.00	7,082.00
2540	Materiales, accesorios y suministros médicos	1,044,956.00	-15,645.00	1,029,311.00	65,576.01	0.00	0.00	0.00	0.00	65,576.01	66,257.00	0.00	0.00	680.99	680.99	65,576.01	1,028,630.01
2541	Materiales, accesorios y suministros médicos	1,044,956.00	-15,645.00	1,029,311.00	65,576.01	0.00	0.00	0.00	0.00	65,576.01	66,257.00	0.00	0.00	680.99	680.99	65,576.01	1,028,630.01
2550	Materiales, accesorios y suministros de laboratorio	10,224.00	0.00	10,224.00	0.00	0.00	0.00	0.00	0.00	0.00	0.00	0.00	0.00	0.00	0.00	0.00	10,224.00
2551	Materiales, accesorios y suministros de laboratorio	10,224.00	0.00	10,224.00	0.00	0.00	0.00	0.00	0.00	0.00	0.00	0.00	0.00	0.00	0.00	0.00	10,224.00
2560	Fibras sintéticas, hules, plásticos y derivados	111,147.00	-69,020.29	42,126.71	26,461.71	0.00	0.00	2,186.31	2,186.31	24,275.40	26,461.71	0.00	0.00	2,186.31	2,186.31	24,275.40	39,940.40
2561	Fibras sintéticas, hules, plásticos y derivados	111,147.00	-69,020.29	42,126.71	26,461.71	0.00	0.00	2,186.31	2,186.31	24,275.40	26,461.71	0.00	0.00	2,186.31	2,186.31	24,275.40	39,940.40
2590	Otros productos químicos	72.00	0.00	72.00	0.00	0.00	0.00	0.00	0.00	0.00	0.00	0.00	0.00	0.00	0.00	0.00	72.00
2591	Otros productos químicos	72.00	0.00	72.00	0.00	0.00	0.00	0.00	0.00	0.00	0.00	0.00	0.00	0.00	0.00	0.00	72.00
2600	Combustibles, lubricantes y aditivos	3,106,801.00	-168,000.00	2,938,801.00	607,003.00	0.00	0.00	0.00	0.00	607,003.00	607,003.00	0.00	0.00	0.00	0.00	607,003.00	2,938,801.00
2610	Combustibles, lubricantes y aditivos	3,106,801.00	-168,000.00	2,938,801.00	607,003.00	0.00	0.00	0.00	0.00	607,003.00	607,003.00	0.00	0.00	0.00	0.00	607,003.00	2,938,801.00
2611	Combustibles, lubricantes y aditivos	3,106,801.00	-168,000.00	2,938,801.00	607,003.00	0.00	0.00	0.00	0.00	607,003.00	607,003.00	0.00	0.00	0.00	0.00	607,003.00	2,938,801.00
2700	Vestuario, blancos, prendas de protección y artículos deportivos	2,503,182.00	-152,643.77	2,350,538.23	115,617.83	0.00	0.00	45,785.04	45,785.04	69,832.79	132,587.23	0.00	16,750.40	46,004.04	62,754.44	69,832.79	2,287,783.79
2710	Vestuario y uniformes	2,417,477.00	-154,702.48	2,262,774.52	109,774.12	0.00	0.00	39,941.33	39,941.33	69,832.79	126,524.52	0.00	16,750.40	39,941.33	56,691.73	69,832.79	2,206,082.79
2711	Vestuario y uniformes	2,417,477.00	-154,702.48	2,262,774.52	109,774.12	0.00	0.00	39,941.33	39,941.33	69,832.79	126,524.52	0.00	16,750.40	39,941.33	56,691.73	69,832.79	2,206,082.79
2720	Prendas de seguridad y protección personal	686.00	-132.00	554.00	335.00	0.00	0.00	335.00	335.00	0.00	554.00	0.00	0.00	554.00	554.00	0.00	0.00
2721	Prendas de seguridad y protección personal	686.00	-132.00	554.00	335.00	0.00	0.00	335.00	335.00	0.00	554.00	0.00	0.00	554.00	554.00	0.00	0.00
2730	Artículos deportivos	80,403.00	4,279.00	84,682.00	4,279.00	0.00	0.00	4,279.00	4,279.00	0.00	4,279.00	0.00	0.00	4,279.00	4,279.00	0.00	80,403.00

PPP-12c

**Avance financiero mensual por unidad ejecutora y objeto de gasto**  
**Ejercicio: Marzo de 2024**  
**Fecha: 12/04/2024 16:40**

 U. Responsable: 22800000000000L Secretaría de Educación, Ciencia, Tecnología e Innovación  
 U. Ejecutora: 228C18000000000 Colegio de Educación Profesional Técnica del Estado de México

Partida	Objeto de gasto	Presupuesto			Informe mensual: Marzo						Informe acumulado al mes de Marzo						Importe
		Autorizado	Modificaciones	Modificado	Programado	Comprometido	Devengado	Pagado	Ejercido	Variación	Programado	Comprometido	Devengado	Pagado	Ejercido	Variación	Por ejercer
	Denominación			A	B	C	D	E	F=C+D+E	B-F	G	H	I	J	K=H+I+J	G-K	A-K
2731	Artículos deportivos	80,403.00	4,279.00	84,682.00	4,279.00	0.00	0.00	4,279.00	4,279.00	0.00	4,279.00	0.00	0.00	4,279.00	4,279.00	0.00	80,403.00
2740	Productos textiles	4,015.00	-2,088.29	1,926.71	1,229.71	0.00	0.00	1,229.71	1,229.71	0.00	1,229.71	0.00	0.00	1,229.71	1,229.71	0.00	697.00
2741	Productos textiles	4,015.00	-2,088.29	1,926.71	1,229.71	0.00	0.00	1,229.71	1,229.71	0.00	1,229.71	0.00	0.00	1,229.71	1,229.71	0.00	697.00
2750	Blanco y otros productos textiles, excepto prendas de vestir	601.00	0.00	601.00	0.00	0.00	0.00	0.00	0.00	0.00	0.00	0.00	0.00	0.00	0.00	0.00	601.00
2751	Blanco y otros productos textiles	601.00	0.00	601.00	0.00	0.00	0.00	0.00	0.00	0.00	0.00	0.00	0.00	0.00	0.00	0.00	601.00
2800	Materiales y suministros para seguridad	5,021.00	114.00	5,135.00	114.00	0.00	0.00	114.00	114.00	0.00	114.00	0.00	0.00	114.00	114.00	0.00	5,021.00
2830	Prendas de protección para la seguridad pública y nacional	5,021.00	114.00	5,135.00	114.00	0.00	0.00	114.00	114.00	0.00	114.00	0.00	0.00	114.00	114.00	0.00	5,021.00
2831	Prendas de protección	5,021.00	114.00	5,135.00	114.00	0.00	0.00	114.00	114.00	0.00	114.00	0.00	0.00	114.00	114.00	0.00	5,021.00
2900	Herramientas, refacciones y accesorios menores	2,496,152.00	159,933.11	2,656,085.11	431,687.76	0.00	0.00	382,969.37	382,969.37	48,718.39	460,236.11	2,358.00	0.00	409,159.72	411,517.72	48,718.39	2,244,567.38
2910	Herramientas menores	670,789.00	-41,256.30	629,532.70	31,746.64	0.00	0.00	19,442.15	19,442.15	12,304.49	36,449.70	0.00	0.00	24,145.21	24,145.21	12,304.49	605,387.49
2911	Refacciones, accesorios y herramientas	670,789.00	-41,256.30	629,532.70	31,746.64	0.00	0.00	19,442.15	19,442.15	12,304.49	36,449.70	0.00	0.00	24,145.21	24,145.21	12,304.49	605,387.49
2920	Refacciones y accesorios menores de edificios	12,016.00	15,361.22	27,377.22	15,877.12	0.00	0.00	15,857.12	15,857.12	20.00	16,651.22	82.00	0.00	16,549.22	16,631.22	20.00	10,746.00
2921	Refacciones y accesorios menores de edificios	12,016.00	15,361.22	27,377.22	15,877.12	0.00	0.00	15,857.12	15,857.12	20.00	16,651.22	82.00	0.00	16,549.22	16,631.22	20.00	10,746.00
2930	Refacciones y accesorios menores de mobiliario y equipo de administración, educacional y recreativo	1,432.00	2,699.33	4,131.33	2,699.33	0.00	0.00	2,699.33	2,699.33	0.00	2,699.33	0.00	0.00	2,699.33	2,699.33	0.00	1,432.00
2931	Refacciones y accesorios menores de mobiliario y equipo de administración, educacional y recreativo	1,432.00	2,699.33	4,131.33	2,699.33	0.00	0.00	2,699.33	2,699.33	0.00	2,699.33	0.00	0.00	2,699.33	2,699.33	0.00	1,432.00
2940	Refacciones y accesorios menores de equipo de cómputo y tecnologías de la información	879,667.00	122,807.96	1,002,474.96	330,160.87	0.00	0.00	329,205.87	329,205.87	955.00	339,205.96	2,276.00	0.00	335,974.96	338,250.96	955.00	664,224.00



PPP-12c

**Avance financiero mensual por unidad ejecutora y objeto de gasto**  
**Ejercicio: Marzo de 2024**  
**Fecha: 12/04/2024 16:40**

U. Responsable: 22800000000000L Secretaría de Educación, Ciencia, Tecnología e Innovación  
 U. Ejecutora: 228C18000000000 Colegio de Educación Profesional Técnica del Estado de México

Partida	Objeto de gasto Denominación	Presupuesto			Informe mensual: Marzo							Informe acumulado al mes de Marzo						Importe Por ejercer A-K
		Autorizado	Modificaciones	Modificado	Programado	Comprometido	Devengado	Pagado	Ejercido	Variación	Programado	Comprometido	Devengado	Pagado	Ejercido	Variación		
				A	B	C	D	E	F=C+D+E	B-F	G	H	I	J	K=H+J	G-K		
2941	Refacciones y accesorios para equipo de cómputo	879,667.00	122,807.96	1,002,474.96	330,160.87	0.00	0.00	329,205.87	329,205.87	955.00	339,205.96	2,276.00	0.00	335,974.96	338,250.96	955.00	664,224.00	
2960	Refacciones y accesorios menores para equipo de transporte	124,445.00	56,396.90	180,841.90	50,000.00	0.00	0.00	15,353.10	15,353.10	34,646.90	56,396.90	0.00	0.00	21,750.00	21,750.00	34,646.90	159,091.90	
2961	Refacciones y accesorios menores para equipo de transporte	124,445.00	56,396.90	180,841.90	50,000.00	0.00	0.00	15,353.10	15,353.10	34,646.90	56,396.90	0.00	0.00	21,750.00	21,750.00	34,646.90	159,091.90	
2970	Refacciones y accesorios menores de equipo de defensa y seguridad	807,504.00	-4,087.00	803,417.00	792.00	0.00	0.00	0.00	0.00	792.00	792.00	0.00	0.00	0.00	0.00	792.00	803,417.00	
2971	Artículos para la extinción de incendios	807,504.00	-4,087.00	803,417.00	792.00	0.00	0.00	0.00	0.00	792.00	792.00	0.00	0.00	0.00	0.00	792.00	803,417.00	
2980	Refacciones y accesorios menores de maquinaria y otros equipos	170.00	411.80	581.80	411.80	0.00	0.00	411.80	411.80	0.00	411.80	0.00	0.00	411.80	411.80	0.00	170.00	
2981	Refacciones y accesorios menores de maquinaria y otros equipos	170.00	411.80	581.80	411.80	0.00	0.00	411.80	411.80	0.00	411.80	0.00	0.00	411.80	411.80	0.00	170.00	
2990	Refacciones y accesorios menores otros bienes muebles	129.00	7,599.20	7,728.20	0.00	0.00	0.00	0.00	0.00	0.00	7,629.20	0.00	0.00	7,629.20	7,629.20	0.00	99.00	
2991	Medidores de agua	0.00	7,629.20	7,629.20	0.00	0.00	0.00	0.00	0.00	0.00	7,629.20	0.00	0.00	7,629.20	7,629.20	0.00	0.00	
2992	Otros enseres	129.00	-30.00	99.00	0.00	0.00	0.00	0.00	0.00	0.00	0.00	0.00	0.00	0.00	0.00	0.00	99.00	
3000	<b>Servicios generales</b>	<b>215,146,355.00</b>	<b>94,928.70</b>	<b>215,241,283.70</b>	<b>47,234,809.91</b>	<b>988,750.00</b>	<b>219,770.46</b>	<b>11,803,424.24</b>	<b>13,011,944.70</b>	<b>34,222,665.21</b>	<b>62,743,851.70</b>	<b>1,182,226.00</b>	<b>340,671.86</b>	<b>26,903,160.13</b>	<b>28,426,057.79</b>	<b>34,317,793.91</b>	<b>186,815,225.91</b>	
3100	Servicios básicos	18,884,493.00	132,064.85	19,016,557.85	2,264,416.28	0.00	360.79	1,134,336.21	1,134,697.00	1,129,719.28	4,811,691.95	1,300.00	2,248.79	3,583,495.18	3,587,043.97	1,224,647.98	15,429,513.98	
3110	Energía eléctrica	15,237,896.00	78,520.70	15,316,416.70	1,748,540.00	0.00	0.00	953,731.00	953,731.00	794,809.00	3,869,559.70	0.00	0.00	2,979,822.00	2,979,822.00	889,737.70	12,336,594.70	
3111	Servicio de energía eléctrica	15,237,896.00	78,520.70	15,316,416.70	1,748,540.00	0.00	0.00	953,731.00	953,731.00	794,809.00	3,869,559.70	0.00	0.00	2,979,822.00	2,979,822.00	889,737.70	12,336,594.70	
3120	Gas	116,852.00	10,175.00	127,027.00	24,770.00	0.00	0.00	10,518.80	10,518.80	14,251.20	29,945.00	0.00	0.00	15,693.80	15,693.80	14,251.20	111,333.20	
3121	Gas	116,852.00	10,175.00	127,027.00	24,770.00	0.00	0.00	10,518.80	10,518.80	14,251.20	29,945.00	0.00	0.00	15,693.80	15,693.80	14,251.20	111,333.20	
3130	Agua	249,796.00	76,657.58	326,453.58	47,493.00	0.00	0.00	0.00	0.00	47,493.00	124,150.58	0.00	0.00	76,657.58	76,657.58	47,493.00	249,796.00	
3131	Servicio de agua	249,796.00	76,657.58	326,453.58	47,493.00	0.00	0.00	0.00	0.00	47,493.00	124,150.58	0.00	0.00	76,657.58	76,657.58	47,493.00	249,796.00	
3140	Telefonía tradicional	1,528,360.00	-25,618.69	1,502,741.31	180,522.67	0.00	0.00	89,745.24	89,745.24	90,777.43	358,073.31	0.00	0.00	267,295.88	267,295.88	90,777.43	1,235,445.43	
3141	Servicio de telefonía convencional	1,528,360.00	-25,618.69	1,502,741.31	180,522.67	0.00	0.00	89,745.24	89,745.24	90,777.43	358,073.31	0.00	0.00	267,295.88	267,295.88	90,777.43	1,235,445.43	

PPP-12c

Avance financiero mensual por unidad ejecutora y objeto de gasto  
Ejercicio: Marzo de 2024  
Fecha: 12/04/2024 16:40

U. Responsable: 22800000000000L Secretaría de Educación, Ciencia, Tecnología e Innovación  
U. Ejecutora: 228C18000000000 Colegio de Educación Profesional Técnica del Estado de México

Objeto de gasto	Presupuesto			Informe mensual: Marzo						Informe acumulado al mes de Marzo						Importe	
	Autorizado	Modificaciones	Modificado	Programado	Comprometido	Devengado	Pagado	Ejercido	Variación	Programado	Comprometido	Devengado	Pagado	Ejercido	Variación		Por ejercer
Partida	Denominación		A	B	C	D	E	F=C+D+E	B-F	G	H	I	J	K=H+I+J	G-K	A-K	
3170	Servicios de acceso de Internet, redes y procesamiento de información	1,718,040.00	-7,669.64	1,710,370.36	254,974.61	0.00	0.00	80,341.17	80,341.17	174,633.44	421,847.36	1,300.00	1,888.00	244,025.92	247,213.92	174,633.44	1,463,156.44
3171	Servicios de acceso a Internet	1,718,040.00	-7,669.64	1,710,370.36	254,974.61	0.00	0.00	80,341.17	80,341.17	174,633.44	421,847.36	1,300.00	1,888.00	244,025.92	247,213.92	174,633.44	1,463,156.44
3180	Servicios postales y telegráficos	33,549.00	0.00	33,549.00	8,116.00	0.00	360.79	0.00	360.79	7,755.21	8,116.00	0.00	360.79	0.00	360.79	7,755.21	33,188.21
3181	Servicio postal y telegráfico	33,549.00	0.00	33,549.00	8,116.00	0.00	360.79	0.00	360.79	7,755.21	8,116.00	0.00	360.79	0.00	360.79	7,755.21	33,188.21
3200	Servicios de arrendamiento	30,376,664.00	-3,265.40	30,373,398.60	13,340,155.45	988,750.00	177,484.00	103,249.24	1,269,483.24	12,070,672.21	13,843,758.25	1,171,020.00	258,542.00	343,524.04	1,773,086.04	12,070,672.21	28,000,312.58
3220	Arrendamiento de edificios	801,959.00	-77,370.80	724,588.20	60,382.35	0.00	0.00	60,382.35	60,382.35	0.00	181,147.05	0.00	0.00	181,147.05	181,147.05	0.00	543,441.15
3221	Arrendamiento de edificios y locales	801,959.00	-77,370.80	724,588.20	60,382.35	0.00	0.00	60,382.35	60,382.35	0.00	181,147.05	0.00	0.00	181,147.05	181,147.05	0.00	543,441.15
3250	Arrendamiento de equipo de transporte	213,160.00	208,062.60	421,222.60	257,410.20	0.00	177,484.00	30,675.00	208,159.00	49,251.20	340,208.20	0.00	258,542.00	32,415.00	290,957.00	49,251.20	130,265.60
3251	Arrendamiento de vehículos	213,160.00	208,062.60	421,222.60	257,410.20	0.00	177,484.00	30,675.00	208,159.00	49,251.20	340,208.20	0.00	258,542.00	32,415.00	290,957.00	49,251.20	130,265.60
3260	Arrendamiento de maquinaria, otros equipos y herramientas	3,471,552.00	-14,336.00	3,457,216.00	852,781.90	0.00	0.00	11,265.05	11,265.05	841,516.85	853,552.00	0.00	0.00	12,035.15	12,035.15	841,516.85	3,445,180.85
3261	Arrendamiento de maquinaria y equipo	3,471,552.00	-14,336.00	3,457,216.00	852,781.90	0.00	0.00	11,265.05	11,265.05	841,516.85	853,552.00	0.00	0.00	12,035.15	12,035.15	841,516.85	3,445,180.85
3270	Arrendamiento de activos intangibles	25,889,993.00	-119,621.20	25,770,371.80	12,169,581.00	988,750.00	0.00	926.84	989,678.84	11,179,904.16	12,468,851.00	1,171,020.00	0.00	117,926.84	1,288,946.84	11,179,904.16	24,481,424.96
3271	Arrendamiento de activos intangibles	25,889,993.00	-119,621.20	25,770,371.80	12,169,581.00	988,750.00	0.00	926.84	989,678.84	11,179,904.16	12,468,851.00	1,171,020.00	0.00	117,926.84	1,288,946.84	11,179,904.16	24,481,424.96
3300	Servicios profesionales, científicos, técnicos y otros servicios	63,655,172.00	2,481,123.42	66,136,295.42	12,902,381.80	0.00	0.00	4,200,334.00	4,200,334.00	8,702,047.80	19,404,027.62	2,088.00	0.00	10,699,891.82	10,701,979.82	8,702,047.80	55,434,315.60
3310	Servicios legales, de contabilidad, auditoría y relacionados	17,997,861.00	-1,315,513.15	16,682,347.85	4,514,521.47	0.00	0.00	4,392.72	4,392.72	4,510,128.75	4,543,469.85	0.00	0.00	33,341.10	33,341.10	4,510,128.75	16,649,006.75
3311	Asesorías asociadas a convenios o acuerdos	17,997,861.00	-1,315,513.15	16,682,347.85	4,514,521.47	0.00	0.00	4,392.72	4,392.72	4,510,128.75	4,543,469.85	0.00	0.00	33,341.10	33,341.10	4,510,128.75	16,649,006.75
3330	Servicios de consultoría administrativa, procesos, técnica y en tecnologías de la información	79,522.00	-1,659.99	77,862.01	77,862.01	0.00	0.00	0.00	0.00	77,862.01	77,862.01	0.00	0.00	0.00	0.00	77,862.01	77,862.01
3331	Servicios informáticos	79,522.00	-1,659.99	77,862.01	77,862.01	0.00	0.00	0.00	0.00	77,862.01	77,862.01	0.00	0.00	0.00	0.00	77,862.01	77,862.01

PPP-12c

Avance financiero mensual por unidad ejecutora y objeto de gasto  
Ejercicio: Marzo de 2024  
Fecha: 12/04/2024 16:40

U. Responsable: 22800000000000L Secretaría de Educación, Ciencia, Tecnología e Innovación  
U. Ejecutora: 228C18000000000 Colegio de Educación Profesional Técnica del Estado de México

Objeto de gasto		Presupuesto			Informe mensual: Marzo						Informe acumulado al mes de Marzo					Importe	
		Autorizado	Modificaciones	Modificado	Programado	Comprometido	Devengado	Pagado	Ejercido	Variación	Programado	Comprometido	Devengado	Pagado	Ejercido	Variación	Por ejercer
Partida	Denominación			A	B	C	D	E	F=C+D+E	B-F	G	H	I	J	K=H+I+J	G-K	A-K
3340	Servicios de capacitación	3,521,810.00	1,099,742.00	4,621,552.00	1,106,372.30	0.00	0.00	689,639.59	689,639.59	416,732.71	1,750,952.00	0.00	0.00	1,334,219.29	1,334,219.29	416,732.71	3,287,332.71
3341	Capacitación	3,521,810.00	1,099,742.00	4,621,552.00	1,106,372.30	0.00	0.00	689,639.59	689,639.59	416,732.71	1,750,952.00	0.00	0.00	1,334,219.29	1,334,219.29	416,732.71	3,287,332.71
3360	Servicios de apoyo administrativo, traducción, fotocopiado e impresión	3,095,514.00	-12,733.76	3,082,780.24	301,177.02	0.00	0.00	26,474.29	26,474.29	274,702.73	329,582.44	2,088.00	0.00	52,791.71	54,879.71	274,702.73	3,027,900.53
3361	Servicios de apoyo administrativo y fotocopiado	18,492.00	1,160.00	19,652.00	1,160.00	0.00	0.00	1,160.00	1,160.00	0.00	1,160.00	0.00	0.00	1,160.00	1,160.00	0.00	18,492.00
3363	Servicios de impresión de documentos oficiales.	3,077,022.00	-13,893.76	3,063,128.24	300,017.02	0.00	0.00	25,314.29	25,314.29	274,702.73	328,422.44	2,088.00	0.00	51,631.71	53,719.71	274,702.73	3,009,408.53
3380	Servicios de vigilancia	38,960,465.00	2,711,288.32	41,671,753.32	6,902,449.00	0.00	0.00	3,479,827.40	3,479,827.40	3,422,621.60	12,702,161.32	0.00	0.00	9,279,539.72	9,279,539.72	3,422,621.60	32,392,213.60
3381	Servicios de vigilancia	38,960,465.00	2,711,288.32	41,671,753.32	6,902,449.00	0.00	0.00	3,479,827.40	3,479,827.40	3,422,621.60	12,702,161.32	0.00	0.00	9,279,539.72	9,279,539.72	3,422,621.60	32,392,213.60
3400	Servicios financieros, bancarios y comerciales	6,178,089.00	-2,301,529.80	3,876,559.20	953,540.25	0.00	0.00	190,878.90	190,878.90	762,661.35	1,269,569.20	0.00	0.00	506,907.85	506,907.85	762,661.35	3,369,651.35
3410	Servicios financieros y bancarios	785,898.00	191,000.00	976,898.00	72,280.05	0.00	0.00	0.00	0.00	72,280.05	387,309.00	0.00	0.00	315,028.95	315,028.95	72,280.05	661,869.05
3411	Servicios bancarios y financieros	785,898.00	191,000.00	976,898.00	72,280.05	0.00	0.00	0.00	0.00	72,280.05	387,309.00	0.00	0.00	315,028.95	315,028.95	72,280.05	661,869.05
3450	Seguro de bienes patrimoniales	5,170,488.00	-2,518,631.20	2,651,856.80	843,204.80	0.00	0.00	162,115.80	162,115.80	681,089.00	843,204.80	0.00	0.00	162,115.80	162,115.80	681,089.00	2,489,741.00
3451	Seguros y fianzas	5,170,488.00	-2,518,631.20	2,651,856.80	843,204.80	0.00	0.00	162,115.80	162,115.80	681,089.00	843,204.80	0.00	0.00	162,115.80	162,115.80	681,089.00	2,489,741.00
3470	Fletes y maniobras	221,703.00	25,636.10	247,339.10	37,590.10	0.00	0.00	28,763.10	28,763.10	8,827.00	38,590.10	0.00	0.00	29,763.10	29,763.10	8,827.00	217,576.00
3471	Fletes y maniobras	221,703.00	25,636.10	247,339.10	37,590.10	0.00	0.00	28,763.10	28,763.10	8,827.00	38,590.10	0.00	0.00	29,763.10	29,763.10	8,827.00	217,576.00
3480	Comisiones por ventas	0.00	465.30	465.30	465.30	0.00	0.00	0.00	0.00	465.30	465.30	0.00	0.00	0.00	0.00	465.30	465.30
3481	Comisiones por ventas	0.00	465.30	465.30	465.30	0.00	0.00	0.00	0.00	465.30	465.30	0.00	0.00	0.00	0.00	465.30	465.30
3500	Servicios de instalación, reparación, mantenimiento y conservación	57,892,821.00	-655,277.91	57,237,543.09	13,073,574.25	0.00	9,936.65	2,967,739.51	2,977,676.16	10,095,898.09	16,416,526.89	0.00	47,891.85	6,272,736.95	6,320,628.80	10,095,898.09	50,916,914.29
3510	Conservación y mantenimiento menor de inmuebles	11,588,991.00	0.00	11,588,991.00	5,566,282.00	0.00	0.00	0.00	0.00	5,566,282.00	5,566,282.00	0.00	0.00	0.00	0.00	5,566,282.00	11,588,991.00
3511	Reparación y mantenimiento de inmuebles	11,588,991.00	0.00	11,588,991.00	5,566,282.00	0.00	0.00	0.00	0.00	5,566,282.00	5,566,282.00	0.00	0.00	0.00	0.00	5,566,282.00	11,588,991.00
3520	Instalación, reparación y mantenimiento de mobiliario y equipo de administración, educacional y recreativo	17,330.00	696.00	18,026.00	2,100.00	0.00	0.00	696.00	696.00	1,404.00	2,100.00	0.00	0.00	696.00	696.00	1,404.00	17,330.00

PPP-12c

**Avance financiero mensual por unidad ejecutora y objeto de gasto**  
**Ejercicio: Marzo de 2024**  
**Fecha: 12/04/2024 16:40**

 U. Responsable: 22800000000000L Secretaría de Educación, Ciencia, Tecnología e Innovación  
 U. Ejecutora: 228C18000000000 Colegio de Educación Profesional Técnica del Estado de México

Partida	Objeto de gasto Denominación	Presupuesto			Informe mensual: Marzo						Informe acumulado al mes de Marzo					Importe	
		Autorizado	Modificaciones	Modificado	Programado	Comprometido	Devengado	Pagado	Ejercido	Variación	Programado	Comprometido	Devengado	Pagado	Ejercido	Variación	Por ejercer
				A	B	C	D	E	F=C+D+E	B-F	G	H	I	J	K=H+I+J	G-K	A-K
3521	Reparación, mantenimiento e instalación de mobiliario y equipo de oficina	17,330.00	696.00	18,026.00	2,100.00	0.00	0.00	696.00	696.00	1,404.00	2,100.00	0.00	0.00	696.00	696.00	1,404.00	17,330.00
3530	Instalación, reparación y mantenimiento de equipo de computo y tecnologías de la información	40,314.00	0.00	40,314.00	0.00	0.00	0.00	0.00	0.00	0.00	0.00	0.00	0.00	0.00	0.00	0.00	40,314.00
3531	Reparación, instalación y mantenimiento de bienes informáticos, microfilmación y tecnologías de la información	40,314.00	0.00	40,314.00	0.00	0.00	0.00	0.00	0.00	0.00	0.00	0.00	0.00	0.00	0.00	0.00	40,314.00
3550	Reparación y mantenimiento de equipo de transporte	231,256.00	97,530.15	328,786.15	48,074.35	0.00	9,936.65	510.00	10,446.65	37,627.70	106,029.95	0.00	47,891.85	20,510.40	68,402.25	37,627.70	260,383.90
3551	Reparación y mantenimiento de vehículos terrestres, aéreos y lacustres	231,256.00	97,530.15	328,786.15	48,074.35	0.00	9,936.65	510.00	10,446.65	37,627.70	106,029.95	0.00	47,891.85	20,510.40	68,402.25	37,627.70	260,383.90
3570	Instalación, reparación y mantenimiento de maquinaria, otros equipos y herramienta	5,491,226.00	-727,499.36	4,763,726.64	637,199.64	0.00	0.00	13,513.80	13,513.80	623,685.84	637,199.64	0.00	0.00	13,513.80	13,513.80	623,685.84	4,750,212.84
3571	Reparación, instalación y mantenimiento de maquinaria, equipo industrial y diverso	5,491,226.00	-727,499.36	4,763,726.64	637,199.64	0.00	0.00	13,513.80	13,513.80	623,685.84	637,199.64	0.00	0.00	13,513.80	13,513.80	623,685.84	4,750,212.84
3580	Servicios de limpieza y manejo de desechos	24,964,205.00	-26,004.70	24,938,200.30	4,155,725.50	0.00	0.00	1,855,552.32	1,855,552.32	2,300,173.18	6,215,050.30	0.00	0.00	3,914,877.12	3,914,877.12	2,300,173.18	21,023,323.18
3581	Servicios de lavandería, limpieza e higiene	24,964,205.00	-26,004.70	24,938,200.30	4,155,725.50	0.00	0.00	1,855,552.32	1,855,552.32	2,300,173.18	6,215,050.30	0.00	0.00	3,914,877.12	3,914,877.12	2,300,173.18	21,023,323.18
3590	Servicios de jardinería y fumigación	15,559,499.00	0.00	15,559,499.00	2,664,192.76	0.00	0.00	1,097,467.39	1,097,467.39	1,566,725.37	3,889,865.00	0.00	0.00	2,323,139.63	2,323,139.63	1,566,725.37	13,236,359.37
3591	Servicios de fumigación	15,559,499.00	0.00	15,559,499.00	2,664,192.76	0.00	0.00	1,097,467.39	1,097,467.39	1,566,725.37	3,889,865.00	0.00	0.00	2,323,139.63	2,323,139.63	1,566,725.37	13,236,359.37
3600	Servicios de comunicación social y publicidad	1,445,661.00	3,800.00	1,449,461.00	519,476.20	0.00	0.00	26,800.40	26,800.40	492,675.80	523,223.00	0.00	0.00	30,547.20	30,547.20	492,675.80	1,418,913.80

PPP-12c

**Avance financiero mensual por unidad ejecutora y objeto de gasto**  
**Ejercicio: Marzo de 2024**  
**Fecha: 12/04/2024 16:40**

U. Responsable: 22800000000000L Secretaría de Educación, Ciencia, Tecnología e Innovación  
 U. Ejecutora: 228C18000000000 Colegio de Educación Profesional Técnica del Estado de México

Partida	Objeto de gasto Denominación	Presupuesto			Informe mensual: Marzo						Informe acumulado al mes de Marzo						Importe Por ejercer
		Autorizado	Modificaciones	Modificado	Programado	Comprometido	Devengado	Pagado	Ejercido	Variación	Programado	Comprometido	Devengado	Pagado	Ejercido	Variación	
				A	B	C	D	E	F=C+D+E	B-F	G	H	I	J	K=H+I+J	G-K	A-K
3610	Difusión por radio, televisión y otros medios de mensajes sobre programas y actividades gubernamentales	478,427.00	3,800.00	482,227.00	119,406.20	0.00	0.00	26,800.40	26,800.40	92,605.80	123,153.00	0.00	0.00	30,547.20	30,547.20	92,605.80	451,679.80
3612	Publicaciones oficiales	478,427.00	3,800.00	482,227.00	119,406.20	0.00	0.00	26,800.40	26,800.40	92,605.80	123,153.00	0.00	0.00	30,547.20	30,547.20	92,605.80	451,679.80
3640	Servicios de revelado de fotografías	489,824.00	0.00	489,824.00	161,365.00	0.00	0.00	0.00	0.00	161,365.00	161,365.00	0.00	0.00	0.00	0.00	161,365.00	489,824.00
3641	Servicios de fotografía	489,824.00	0.00	489,824.00	161,365.00	0.00	0.00	0.00	0.00	161,365.00	161,365.00	0.00	0.00	0.00	0.00	161,365.00	489,824.00
3650	Servicios de la industria fílmica, del sonido y del video	477,410.00	0.00	477,410.00	238,705.00	0.00	0.00	0.00	0.00	238,705.00	238,705.00	0.00	0.00	0.00	0.00	238,705.00	477,410.00
3651	Servicios de cine y grabación	477,410.00	0.00	477,410.00	238,705.00	0.00	0.00	0.00	0.00	238,705.00	238,705.00	0.00	0.00	0.00	0.00	238,705.00	477,410.00
3700	Servicios de traslado y viáticos	5,261,726.00	-108,450.73	5,153,275.27	909,353.15	0.00	31,989.02	401,915.45	433,904.47	475,448.68	1,187,171.27	7,818.00	31,989.02	671,915.57	711,722.59	475,448.68	4,441,552.68
3710	Pasajes aéreos	6,245.00	0.00	6,245.00	0.00	0.00	0.00	0.00	0.00	0.00	0.00	0.00	0.00	0.00	0.00	0.00	6,245.00
3711	Transportación aérea	6,245.00	0.00	6,245.00	0.00	0.00	0.00	0.00	0.00	0.00	0.00	0.00	0.00	0.00	0.00	0.00	6,245.00
3720	Pasajes terrestres	5,147,140.00	-108,450.73	5,038,689.27	883,449.15	0.00	31,989.02	401,915.45	433,904.47	449,544.68	1,161,267.27	7,818.00	31,989.02	671,915.57	711,722.59	449,544.68	4,326,966.68
3721	Gastos de traslado por vía terrestre	5,147,140.00	-108,450.73	5,038,689.27	883,449.15	0.00	31,989.02	401,915.45	433,904.47	449,544.68	1,161,267.27	7,818.00	31,989.02	671,915.57	711,722.59	449,544.68	4,326,966.68
3750	Viáticos en el país	108,341.00	0.00	108,341.00	25,904.00	0.00	0.00	0.00	0.00	25,904.00	25,904.00	0.00	0.00	0.00	0.00	25,904.00	108,341.00
3751	Gastos de alimentación en territorio nacional	103,617.00	0.00	103,617.00	25,904.00	0.00	0.00	0.00	0.00	25,904.00	25,904.00	0.00	0.00	0.00	0.00	25,904.00	103,617.00
3752	Gastos de hospedaje en territorio nacional	4,724.00	0.00	4,724.00	0.00	0.00	0.00	0.00	0.00	0.00	0.00	0.00	0.00	0.00	0.00	0.00	4,724.00
3800	Servicios oficiales	3,563,074.00	564,461.53	4,127,535.53	544,461.53	0.00	0.00	474,001.53	474,001.53	70,460.00	564,461.53	0.00	0.00	494,001.53	494,001.53	70,460.00	3,633,534.00
3810	Gastos de ceremonial	0.00	0.00	0.00	0.00	0.00	0.00	0.00	0.00	0.00	0.00	0.00	0.00	0.00	0.00	0.00	0.00
3811	Gastos de ceremonial	0.00	0.00	0.00	0.00	0.00	0.00	0.00	0.00	0.00	0.00	0.00	0.00	0.00	0.00	0.00	0.00
3820	Gastos de orden social y cultural	0.00	20,000.00	20,000.00	0.00	0.00	0.00	0.00	0.00	0.00	20,000.00	0.00	0.00	20,000.00	20,000.00	0.00	0.00
3821	Gastos de ceremonias oficiales y de orden social	0.00	20,000.00	20,000.00	0.00	0.00	0.00	0.00	0.00	0.00	20,000.00	0.00	0.00	20,000.00	20,000.00	0.00	0.00
3830	Congresos y convenciones	3,563,074.00	544,461.53	4,107,535.53	544,461.53	0.00	0.00	474,001.53	474,001.53	70,460.00	544,461.53	0.00	0.00	474,001.53	474,001.53	70,460.00	3,633,534.00
3831	Congresos y convenciones	3,563,074.00	544,461.53	4,107,535.53	544,461.53	0.00	0.00	474,001.53	474,001.53	70,460.00	544,461.53	0.00	0.00	474,001.53	474,001.53	70,460.00	3,633,534.00
3900	Otros servicios generales	27,888,655.00	-17,997.36	27,870,657.64	2,727,451.00	0.00	0.00	2,304,169.00	2,304,169.00	423,282.00	4,723,421.99	0.00	0.00	4,300,139.99	4,300,139.99	423,282.00	23,570,517.65
3920	Impuestos y derechos	62,893.00	10,000.00	72,893.00	72,785.00	0.00	0.00	5,537.00	5,537.00	67,248.00	72,785.00	0.00	0.00	5,537.00	5,537.00	67,248.00	67,356.00
3922	Otros impuestos y derechos	62,893.00	10,000.00	72,893.00	72,785.00	0.00	0.00	5,537.00	5,537.00	67,248.00	72,785.00	0.00	0.00	5,537.00	5,537.00	67,248.00	67,356.00

PPP-12c

Avance financiero mensual por unidad ejecutora y objeto de gasto  
Ejercicio: Marzo de 2024  
Fecha: 12/04/2024 16:40

U. Responsable: 22800000000000L Secretaría de Educación, Ciencia, Tecnología e Innovación  
U. Ejecutora: 228C1800000000 Colegio de Educación Profesional Técnica del Estado de México

Partida	Objeto de gasto Denominación	Presupuesto			Informe mensual: Marzo						Informe acumulado al mes de Marzo					Importe	
		Autorizado	Modificaciones	Modificado A	Programado B	Comprometido C	Devengado D	Pagado E	Ejercido F=C+D+E	Variación B-F	Programado G	Comprometido H	Devengado I	Pagado J	Ejercido K=H+I+J	Variación G-K	Por ejercer A-K
3980	Impuesto sobre nóminas y otros que se deriven de una relación laboral	27,578,673.00	0.00	27,578,673.00	2,600,975.00	0.00	0.00	2,298,127.00	2,298,127.00	302,848.00	4,596,446.00	0.00	0.00	4,293,598.00	4,293,598.00	302,848.00	23,285,075.00
3982	Impuesto sobre erogaciones por remuneraciones al trabajo personal	27,578,673.00	0.00	27,578,673.00	2,600,975.00	0.00	0.00	2,298,127.00	2,298,127.00	302,848.00	4,596,446.00	0.00	0.00	4,293,598.00	4,293,598.00	302,848.00	23,285,075.00
3990	Otros servicios generales	247,089.00	-27,997.36	219,091.64	53,691.00	0.00	0.00	505.00	505.00	53,186.00	54,190.99	0.00	0.00	1,004.99	1,004.99	53,186.00	218,086.65
3991	Cuotas y suscripciones	0.00	824.99	824.99	325.00	0.00	0.00	325.00	325.00	0.00	824.99	0.00	0.00	824.99	824.99	0.00	0.00
3992	Gastos de servicios menores	247,089.00	-28,822.35	218,266.65	53,366.00	0.00	0.00	180.00	180.00	53,186.00	53,366.00	0.00	0.00	180.00	180.00	53,186.00	218,086.65
4000	Transferencias, asignaciones, subsidios y otras ayudas	5,487,975.00	0.00	5,487,975.00	640,568.00	0.00	0.00	477,700.00	477,700.00	162,868.00	1,376,568.00	0.00	0.00	1,213,700.00	1,213,700.00	162,868.00	4,274,275.00
4400	Ayudas sociales	5,487,975.00	0.00	5,487,975.00	640,568.00	0.00	0.00	477,700.00	477,700.00	162,868.00	1,376,568.00	0.00	0.00	1,213,700.00	1,213,700.00	162,868.00	4,274,275.00
4420	Becas y otras ayudas para programas de capacitación	5,487,975.00	0.00	5,487,975.00	640,568.00	0.00	0.00	477,700.00	477,700.00	162,868.00	1,376,568.00	0.00	0.00	1,213,700.00	1,213,700.00	162,868.00	4,274,275.00
4421	Becas	5,487,975.00	0.00	5,487,975.00	640,568.00	0.00	0.00	477,700.00	477,700.00	162,868.00	1,376,568.00	0.00	0.00	1,213,700.00	1,213,700.00	162,868.00	4,274,275.00
9000	Deudas públicas	0.00	0.00	0.00	0.00	0.00	0.00	0.00	0.00	0.00	0.00	0.00	0.00	0.00	0.00	0.00	0.00
9900	Adeudos de ejercicios fiscales anteriores (ADEFAS)	0.00	0.00	0.00	0.00	0.00	0.00	0.00	0.00	0.00	0.00	0.00	0.00	0.00	0.00	0.00	0.00
9910	ADEFAS	0.00	0.00	0.00	0.00	0.00	0.00	0.00	0.00	0.00	0.00	0.00	0.00	0.00	0.00	0.00	0.00
9911	Por el ejercicio inmediato anterior	0.00	0.00	0.00	0.00	0.00	0.00	0.00	0.00	0.00	0.00	0.00	0.00	0.00	0.00	0.00	0.00

ELABORÓ

C. Delfino Carranza Clemente  
Jefe de Proyecto de Presupuesto

REVISÓ

Lic. Paulina Guadalupe Fuentes López  
Encargada del Despacho de la UIPPE

AUTORIZÓ

Margarita Rojo Serrano Barrios  
Directora General

