



Directorio de Soporte y Apoyo

¡Bienvenidos Estudiantes al semestre 1-2223!

Si se presenta algún inconveniente, duda o problema durante tu inscripción o en la reinscripción, escríbenos un correo con los siguientes datos: matrícula o folio, CURP, nombre y número telefónico, o si lo prefieres llama por teléfono, estamos atentos para apoyarte. **Ubica el correo o teléfono del plantel correspondiente. Horario de atención: lunes a viernes de 9:00 a 17:00 horas.**

No.	Plantel	Correo electrónico / Teléfono	
1	Almoloya del Río	atn.almoloyadelrio@conalepmex.edu.mx 7131319510 y 7131315326	
2	Atizapán I	atn.atizapan1@conalepmex.edu.mx 5558225787 y 5558248757	
3	Atizapán II	atn.atizapan2@conalepmex.edu.mx 5558872934 y 5558872982	
4	Atlacomulco	atn.atlacomulco@conalepmex.edu.mx 7121223434 y 7121220764	
5	Chalco	atn.chalco@conalepmex.edu.mx 5559754415 y 5559753183	
6	Chimalhuacán	atn.chimalhuacan@conalepmex.edu.mx 5526320808 y 5526320806	
7	Ciudad Azteca	atn.cdazteca@conalepmex.edu.mx 5557779164 y 5557744303	
8	Coacalco	atn.coacalco@conalepmex.edu.mx 5561394104 y 5521592904	
9	Cuautitlán	atn.cuautitlan@conalepmex.edu.mx 5558801713 y 5558171672	
10	Del Sol	atn.delsol@conalepmex.edu.mx 5531249633 y 5541820197	
11	Ecatepec I	atn.ecatepec1@conalepmex.edu.mx 5588790912 y 5588790913	
12	Ecatepec II	atn.ecatepec2@conalepmex.edu.mx 5557117993 y 5557114187	
13	Ecatepec III	atn.ecatepec3@conalepmex.edu.mx 5518371761, 5535053319 y 5520051998	
14	El Oro	atn.eloro@conalepmex.edu.mx 7111250150, 7121155279 y 7121382008	
15	El Zarco	atn.elzarco@conalepmex.edu.mx 5582885202, 5582885203	



Directorio de Soporte y Apoyo

¡Bienvenidos Estudiantes al semestre 1-2223!

Si se presenta algún inconveniente, duda o problema durante tu inscripción o en la reinscripción, escríbenos un correo con los siguientes datos: matrícula o folio, CURP, nombre y número telefónico, o si lo prefieres llama por teléfono, estamos atentos para apoyarte. **Ubica el correo o teléfono del plantel correspondiente. Horario de atención: lunes a viernes de 9:00 a 17:00 horas.**






















No.	Plantel	Correo electrónico / Teléfono
16	Gustavo Baz	 atn.gustavobaz@conalepmex.edu.mx  5553117597, 5553171057
17	Huixquilucan	 huixquilucan@conalepmex.edu.mx  5582840944 y 5582841037
18	Ing. Bernardo Quintana A.	 atn.ibquintanaa@conalepmex.edu.mx  5558809878 ext. 109 y 5523195886 (10:30 a 14:30 y 16:00 a 17:30 Horas)
19	Ixtapaluca	 atn.ixtapaluca@conalepmex.edu.mx  5573150061, 5573150605
20	Lerma	 atn.lerma@conalepmex.edu.mx  7283453776, 7282851796
21	Los Reyes la Paz	 atn.losreyeslapaz@conalepmex.edu.mx  5526136396 y 5526136398
22	Naucalpan I	 atn.naucalpan1@conalepmex.edu.mx  5553120925, 5616109835 y 5553123040
23	Naucalpan II	 atn.naucalpan2@conalepmex.edu.mx  5553124392 y 5553124399
24	Nezahualcóyotl I	 atn.neza1@conalepmex.edu.mx  5557112921
25	Nezahualcóyotl II	 atn.neza2@conalepmex.edu.mx  5557313906, 5557318005 y 5580822316
26	Nezahualcóyotl III	 atn.neza3@conalepmex.edu.mx  5557970411 y 5557971928
27	Nicolás Romero	 atn.nicolasromero@conalepmex.edu.mx  5558231766, 5558232378 y 5558232379
28	Santiago Tianguistenco	 atn.stianguistenco@conalepmex.edu.mx  7131352403 y 7131335128
29	Santiago Tilapa	 atn.stilapa@conalepmex.edu.mx  7131310588 y 7131310355



Directorio de Soporte y Apoyo

¡Bienvenidos Estudiantes al semestre 1-2223!

Si se presenta algún inconveniente, duda o problema durante tu inscripción o en la reinscripción, escríbenos un correo con los siguientes datos: matrícula o folio, CURP, nombre y número telefónico, o si lo prefieres llama por teléfono, estamos atentos para apoyarte. **Ubica el correo o teléfono del plantel correspondiente. Horario de atención: lunes a viernes de 9:00 a 17:00 horas.**

No.	Plantel	Correo electrónico / Teléfono
30	Tecámac	 atn.tecamac@conalepmex.edu.mx  5559361427 y 5559360611
31	Temoaya	 atn.temoaya@conalepmex.edu.mx  7192650229, 7192650259 ext 107 y 115
32	Texcoco	 atn.texcoco@conalepmex.edu.mx  5570786078 y 5511385686
33	Tlalnepantla I	 atn.tlalnel1@conalepmex.edu.mx  5524361348 y 5536494096
34	Tlalnepantla II	 atn.tlalne2@conalepmex.edu.mx  5557183456, 5557183516 y 5557183094
35	Tlalnepantla III	 atn.tlalne3@conalepmex.edu.mx  5553113890 y 5553104639
36	Toluca	 toluca@conalepmex.edu.mx  7222721543
37	Tultitlán	 atn.tultitlan@conalepmex.edu.mx  5558941064 y 5558942199
38	Valle de Aragón	 atn.valledearagon@conalepmex.edu.mx  5557839599
39	Villa Victoria Extensión Colorines	 atn.villavictoria@conalepmex.edu.mx  7262515248 ext. 109  7262515248