



**1<sup>er</sup> INFORME DE GESTIÓN  
ESCOLAR  
AGOSTO 2013-JULIO 2014  
ING. RUBÉN SUÁREZ SOSA**





# INFORME DE GESTIÓN ESCOLAR AGOSTO 2013- JULIO 2014

Atendiendo los lineamientos para la presentación del informe de Gestión Escolar de los Directores de Plantel Conalep Estado de México donde se indica que es de observancia obligatoria informar anualmente a la comunidad, los resultados de su gestión que correspondan al ciclo inmediato anterior, con fecha de corte al 31 de julio; durante el mes de agosto, se presenta el siguiente informe de mi gestión del periodo Agosto 2013 a Julio 2014.

## INTRODUCCIÓN

El Colegio de Educación Profesional Técnica del Estado de México, es un organismo público descentralizado de carácter estatal, con personalidad jurídica y patrimonios propios, creado por decreto del ejecutivo del estado, según gaceta del gobierno del Estado de México, de fecha veintiséis de noviembre de 1998, cuyo objeto es prestar los servicios de Educación Profesional Técnica en el estado, formando parte del Sistema Educativo Nacional, este hecho, sitúa al plantel Chimalhuacán ante el reto mayúsculo de garantizar a nuestros estudiantes una educación de calidad, bajo el Modelo Académico de Calidad para la Competitividad, con enfoque en un Sistema de Gestión de la Calidad.

## CONTENIDO



ACADEMICOS

ADMINISTRACIÓN  
ESCOLAR

VINCULACIÓN

GESTIÓN DE  
RECURSOS

FORTALECIMIENTO  
DE LA CALIDAD



En este contexto el Conalep Plantel Chimalhuacán cumple ya más de 30 años de servicio, siendo la primera escuela Profesional Técnica de Nivel Medio Superior en el municipio.

Con el fin de contribuir en la mejora continua de los Procesos Educativos Institucionales, y como uno de los propósitos del Programa Nacional de Educación es, el mejoramiento de la calidad de la Educación Pública, el Conalep Estado de México ha impulsado la implantación de un Modelo Institucional de Calidad Acreditada y Certificada, así como la implantación de un Sistema de Gestión de la Calidad bajo la Norma ISO 9001-2008.

La acreditación es el reconocimiento social que otorga un organismo especializado no gubernamental a los programas académicos de las instituciones, que cumplen con una serie de criterios sustentados en estándares nacionales de desempeño para garantizar una educación de calidad.

La oferta educativa autorizada es de Profesional Técnico Bachiller en:

***Asistente directivo***

***Contabilidad***

***Electromecánica industrial***

***Informática***

Contando las tres primeras con la acreditación ante los organismos encargados de evaluar los estándares de calidad establecidos para el perfeccionamiento de los programas académicos, a fin de que las Instituciones Educativas cumplan su misión de formar cuadros de egresados que contribuyan al desarrollo de la sociedad, con calidad y pertinencia, así, el Plantel Chimalhuacán tiene acreditado ante CACECA (Consejo de Acreditación en la Enseñanza de la Contaduría y Administración) las Carreras de Asistente Directivo y Contabilidad, y ante CACEI (Consejo de Acreditación de la Enseñanza en Ingeniería) la carrera de Electromecánica Industrial, quedando pendiente por acreditar la carrera de Informática, debido al requerimiento de egreso de al menos tres generaciones, mismo que se cumple con la generación saliente 2011-2014, quedando en posibilidades ya, de iniciar con este proceso.



## ACADÉMICOS

### Incorporación al Sistema Nacional de Bachillerato (SNB)

Con la finalidad de otorgar el mismo reconocimiento a la diversidad de modalidades y subsistemas que imparten el nivel medio superior y definir competencias mínimas comunes en los diversos planes de estudio, así como, promover la movilidad de los estudiantes entre los subsistemas, de tal manera que se facilite no sólo el ingreso a la Educación Media Superior, si no la conclusión de los estudios, se creó el Sistema Nacional de Bachillerato, donde el pasado mes de Junio de 2014, el Plantel Chimalhuacán, fue evaluado por personal del Organismo de apoyo a la COPEEMS (Consejo para la evaluación de la educación del tipo medio superior A.C), Proyecto Ética Latam (PROLATAM) del 11 al 13 de Junio de 2014, esto con la finalidad de lograr la incorporación al SNB.

Los aspectos que fueron evaluados fueron:

- Normativa
- Planes de estudio y programas de unidades de aprendizaje curricular
- Planta docente
- Perfil del Director
- Servicios Escolares
- Instalaciones y equipamiento y
- Programas de mejora y desarrollo

Actualmente el Plantel se encuentra en espera del dictamen de la COPEEMS.

Módulos atendidos por docentes acreditados y o certificados en el SNB.

En el periodo 11314 se atendieron un total de 155 módulos de los cuales 66 fueron atendidos por docentes acreditados en PROFORDERMS; y por lo que corresponde al periodo 21314 el total de módulos fue de 153 y de ellos 61 fueron atendidos por docentes acreditados.



En resumen, en el periodo Agosto 2013-Julio 2014 el Porcentaje de módulos atendidos por docentes acreditados fue del 41.22%

Periodo	% de módulos atendidos por docentes acreditados
<b>Agosto 2013-Julio 2014</b>	<b>41.22%</b>

### Aprovechamiento Académico

El aprovechamiento académico del periodo Agosto 2013-Julio 2014 fue del 42.54%

### Reprobación

La reprobación promedio del ciclo escolar 2013-2014 fue del 57.46%

Ciclo escolar	Promedio
Agosto 2013-Julio 2014	57.46%

### Abandono Escolar

El promedio de alumnos que abandonaron los estudios entre Agosto 2013 y Julio 2014 fue del 7.35%

Ciclo escolar	Promedio
Agosto 2013-Julio 2014	7.35%

### Desempeño Académico en pruebas estandarizadas

En cuanto al desempeño académico en pruebas estandarizadas, tomando en cuenta que se presentaron a dicha prueba 128 alumnos y de estos con resultados de bueno y excelente en la prueba ENLACE 2013 se obtuvieron los siguientes resultados:

Habilidad Matemática	26.20%
Habilidad Lectora	42.30%



ÍNDICE DE APROVECHAMIENTO PRUEBA ENLACE: **COMPRENSIÓN LECTORA**

	Año	INSUFICIENTE	ELEMENTAL	BUENO	EXCELENTE
Escuela	2011	13.8	34.9	47.7	3.7
	2012	17.4	54.8	27.0	0.9
	2013	12.8	37.6	45.9	3.7
Entidad	2011	13.9	32.9	45.7	7.4
	2012	11.1	40.2	45.3	3.5
	2013	13.3	39.1	43.8	3.8
País	2011	14.8	35.3	43.6	6.3
	2012	17.1	41.2	38.4	3.3
	2013	18.6	39.0	39.4	2.9



## ÍNDICE DE APROVECHAMIENTO PRUEBA ENLACE: **HABILIDAD MATEMÁTICA**

	Año	INSUFICIENTE	ELEMENTAL	BUENO	EXCELENTE
Escuela	2011	28.8	41.4	27.9	1.8
	2012	42.6	40.9	13.9	2.6
	2013	28.7	38.9	25.9	6.5
Entidad	2011	34.4	43.2	18.0	4.4
	2012	27.7	44.7	20.4	7.2
	2013	30.8	47.6	18.0	3.6
País	2011	38.9	43.2	14.0	3.8
	2012	36.0	42.9	15.5	5.5
	2013	35.2	40.4	16.7	7.6

### Docentes que aprovechan las TIC's en el proceso de Enseñanza Aprendizaje

El promedio de docentes para el ciclo escolar Agosto 2013-Julio 2014 que aprovecharon el manejo de las tecnologías de la información y la comunicación fue del 30.12%

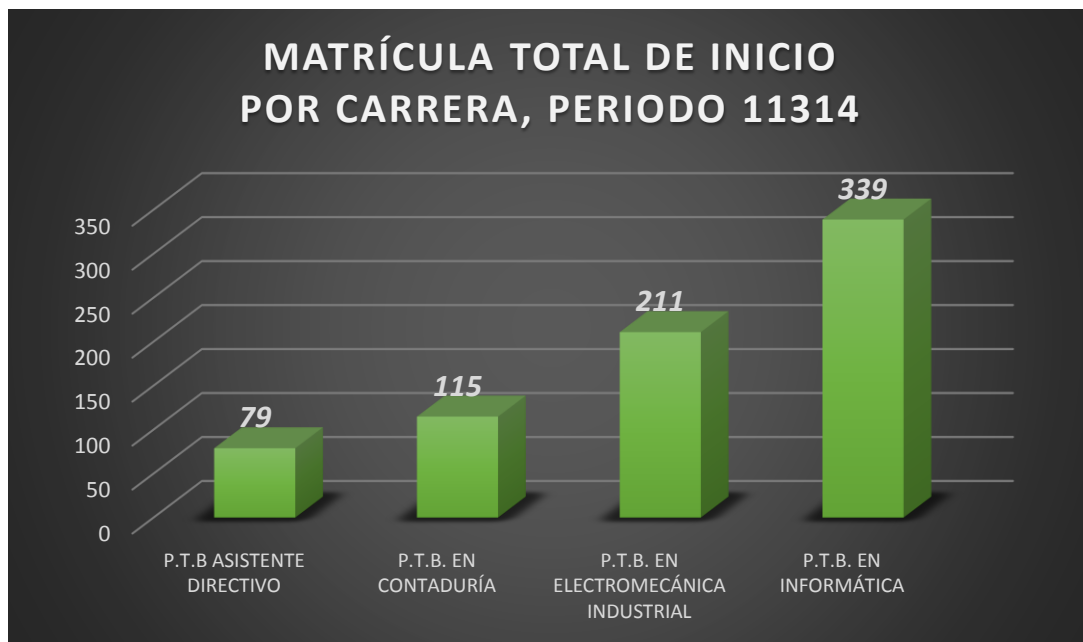


## ADMINISTRACIÓN ESCOLAR

### Matrícula

La matrícula total de inicio para el ciclo escolar 2013-2014 fue de 744 alumnos y quedó distribuida de la siguiente manera:

CARRERA	11314
P.T.B ASISTENTE DIRECTIVO	79
P.T.B. EN CONTADURÍA	115
P.T.B. EN ELECTROMECAÁNICA INDUSTRIAL	211
P.T.B. EN INFORMÁTICA	339



### Alumnos en programas de calidad

El total de alumnos atendidos en programas de calidad para el periodo que se informa fue de 405, que significó el 54.43% del total de la matrícula inscrita y que corresponden a las carreras de P.T.B. Asistente Directivo, P.T.B. en Contaduría y P.T.B. en Electromecánica Industrial.

Por lo que respecta a la carrera de P.T.B. en Informática que a la fecha aún no ha sido acreditada, esto es debido a que para iniciar con este proceso, se necesita tres generaciones de egresión para inicio de su acreditación.

### Eficiencia Terminal

En Agosto de 2011 ingresaron 347 alumnos de los cuales en Julio 2014 egresaron 142, así, nuestra eficiencia terminal para la generación 2011-2014 fue de 40.92%.





### Titulación

De los 142 egresados de la generación 2011-2014, se titularon al mes de Julio de 2014, 103 alumnos, por lo que el índice de titulación fu del 72.53%

### Preferencia

En el periodo 11314 correspondiente al arranque de la generación 2013-2016 la captación a primer ingreso fue de 363 alumnos de los cuales 225 solicitaron Conalep en primera opción, quedando nuestro índice de preferencia en 61.98%.

### Alumnos becados

En el periodo Agosto 2013-Julio 2014 se beneficiaron 386 alumnos con algún tipo de beca, quedando distribuidas de la siguiente manera:

TIPO DE BECA	TOTAL DE BECAS PERIODO 11314	TOTAL DE BECAS PERIODO 21314	TOTAL DE BECAS AMBOS PERIODOS
PROBLEMS	32	32	64
ABANDONO ESCOLAR	54	0	54
OPORTUNIDADES	82	82	164
EXTRORDINARIA DE RETENCIÓN	34	27	61
SUPERACIÓN	23	20	43
<b>TOTALES</b>	<b>225</b>	<b>161</b>	<b>386</b>



Acciones de Apoyo a la permanencia del alumno

Uno de los programas de Apoyo a la permanencia del Alumno es el de preceptorías donde el ciclo escolar 2013-2014 se realizaron las siguientes actividades:

Nombre de la Actividad	No de Actividades
Preceptoría individual	100
Entrevista con padres de familia	131
Entrevista con docentes por grupo	65
Asesorías académicas	119
Taller de tareas	26
Círculos de estudio	21
Preceptoría grupal.	42
Leer para crecer y fomento a la lectura	5
Seguimiento al aprovechamiento académico	5
Movimiento contra el abandono escolar, yo no abandono	5





Por otra parte el área de Orientación Educativo realizó las siguientes acciones de Apoyo a la permanencia del alumno:

Nombre de la actividad	No. De actividades
Taller de habilidad mental	9
Taller de escuela para padres	7
Círculo de lectura	8
Periódicos murales	8
Reunión con padres de familia	5
Entrevista con alumnos	93
Entrevista con padres de familia	206
Canalización instituciones	10
Actividades deportivas y culturales que promuevan equidad. de género	3
Platicas informativas	2
Taller de teatro	5
Actividades culturales y deportivas	4
Programa integral para la igualdad de trato y oportunidades entre mujeres y hombres y para prevenir, atender, sancionar y erradicar la violencia contra las mujeres	5
Reunión con jefes de grupo	4
Prácticas de vida saludable	5
Movimiento contra el abandono escolar “yo no abandono”	5
Orientación vocacional y profesional	4
Orientación personal	4

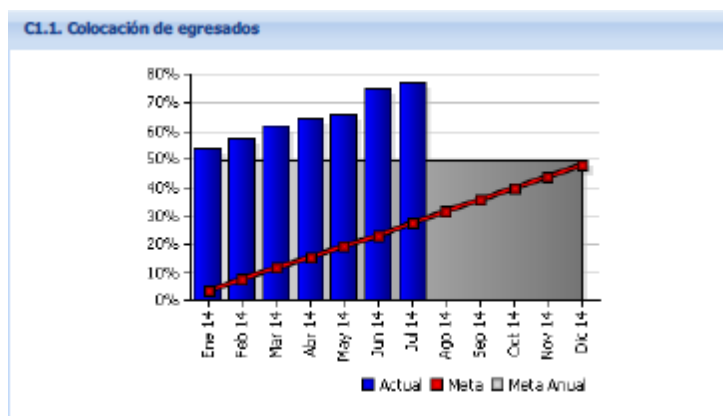




## VINCULACIÓN

### Colocación de Egresados

El Reporte acumulado de egresados colocados en el sector productivo por cualquier medio (bolsa de trabajo, por su cuenta o por autoempleo) para el periodo del presente informe es de 57 egresados.



### Alumnos en el Modelo Mexicano de Formación Dual

En el año 2013 el Conalep Chimalhuacán se integra al Modelo Mexicano de Formación Dual con la participación, en una primera instancia, de la empresa IDCA (Integración y Desarrollo de Comunicaciones Avanzadas S.A de C.V.) donde se integraron 5 alumnos de la carrera de Profesional Técnico Bachiller en Informática, mismos que egresaron en el mes de Julio 2014.

En el mes de Mayo 2014 se integran a la empresa INPROACMI (Ingeniería y Proyectos de Aire Acondicionado y Mantenimiento Industrial) 5 alumnos, 2 de la carrera de P.TB. en Contaduría y 3 de la carrera de P.T.B. en Electromecánica Industrial.

En Junio de este mismo año, la empresa HILSA (Supermayoreo Farmacéutico de Chimalhuacán S.A de C.V.), absorbe para el programa de Formación Dual 5 alumnos de la carrera de P.T.B. en Contaduría.



## Convenios

Se firmaron 4 convenios con las empresas

- Integración y Desarrollo de Comunicaciones Avanzadas
- Manufacturas y Diseños Gerart S.A de C.V.
- Supermayoreo Farmacéutico de Chimalhuacán
- Ingeniería y Proyectos de Aire Acondicionado y Mantenimiento Industrial

## Donaciones

Se recibió la donación de

10 libros, por parte de la profra. Ma. De Paz Mendoza Sánchez

15 Libros, por parte del Mtro. Jesús Barraza Fierro

5 Vinilonas promocionales por parte del H. Ayuntamiento de Chimalhuacán

3 apoyos consistentes para la cobertura de espacios en eventos del plantel

## Acciones de apoyo a la comunidad

En este rubro el Plantel tuvo la oportunidad de interactuar con la comunidad mediante 26 acciones en el periodo que se reporta Agosto 2013-Julio 2014 y que fueron las siguientes:

<b>NOMBRE DE LA ACTIVIDAD</b>	<b>No. Realizadas</b>
<b>CAMPAÑAS DE JORNADAS DE SALUD ( Papanicolau, aplicación de vacunas, consulta médico general)</b>	<b>11</b>
<b>PLÁTICAS Y TALLERES. ( Prevención de enfermedades de transmisión sexual, adicciones)</b>	<b>5</b>
<b>JORNADAS DE REFORESTACIÓN Y MEDIO AMBIENTE (Semana ambiental, recolección de basura, siembra árboles y cuidado de áreas verdes)</b>	<b>6</b>
<b>PLÁTICA DE PREVENCIÓN DEL DELITO (Tema: Bulliyng)</b>	<b>2</b>
<b>TALLER DE MODALIDADES</b>	<b>1</b>
<b>JORNADA DE ASESORÍA CONTABLE</b>	<b>1</b>



## GESTION DE RECURSOS

### Captación de ingresos propios

En el ciclo escolar que se reporta de Agosto 2013 a Julio 2014, se obtuvo un total de ingresos propios de \$ 1,919,075.00 (un millón novecientos diecinueve mil setenta y cinco pesos 00/100 M.N.), con el desglose de ingresos por mes como a continuación se describe.

<b>AÑO</b>	<b>MES</b>	<b>INGRESO</b>
2013	AGOSTO	\$ 352,054.00
	SEPTIEMBRE	\$ 41,828.00
	OCTUBRE	\$ 26,964.00
	NOVIEMBRE	\$ 4,433.00
	DICIEMBRE	\$ 37,957.00
2014	ENERO	\$ 678,578.00
	FEBRERO	\$ 190,524.00
	MARZO	\$ 69,747.00
	ABRIL	\$ 29,337.00
	MAYO	\$ 45,686.00
	JUNIO	\$ 49,657.00
	JULIO	\$ 392,310.00
<b>INGRESOS TOTALES DEL CICLO ESCOLAR</b>		<b>\$ 1,919,075.00</b>



### Crecimiento del desarrollo de la infraestructura

El Total de aulas, módulos, talleres, laboratorios y oficinas en el periodo fue de 33 espacios, sin que en los últimos años se haya dado modificación a la misma.

Se solicitó a la Dirección General de Conalep Estado de México la construcción o adecuación de un laboratorio multidisciplinario (física, química y biología), requisito indispensable para la incorporación al Sistema Nacional de Bachillerato.

Para el periodo del presente informe se reportan gastos de mantenimiento del plantel por \$ 69, 318.84 (sesenta y nueve mil trescientos dieciocho pesos 84/100) utilizados en:

- Cambio de plafón de biblioteca
- Pintura para mantenimiento
- Contenedores de basura
- Cámaras de seguridad.





### Aprovechamiento de la capacidad instalada

La meta estatal programada para el aprovechamiento de la capacidad instalada del Plantel para el periodo 11314 fue de 55.56% y para el periodo 21314 de 56%, estas metas fueron superadas en promedio en un 10.85%.

### Alumno por computadora para uso educativo conectada a internet.

El Plantel Chimalhuacán cuenta con un total de 97 computadoras para alumnos conectadas a internet por lo que considerando el total de alumnos inscritos en el semestre en el turno de mayor matrícula, acorde a los indicadores de nuestra planeación estratégica, tuvimos un indicador de 4.78 alumnos por computadora.

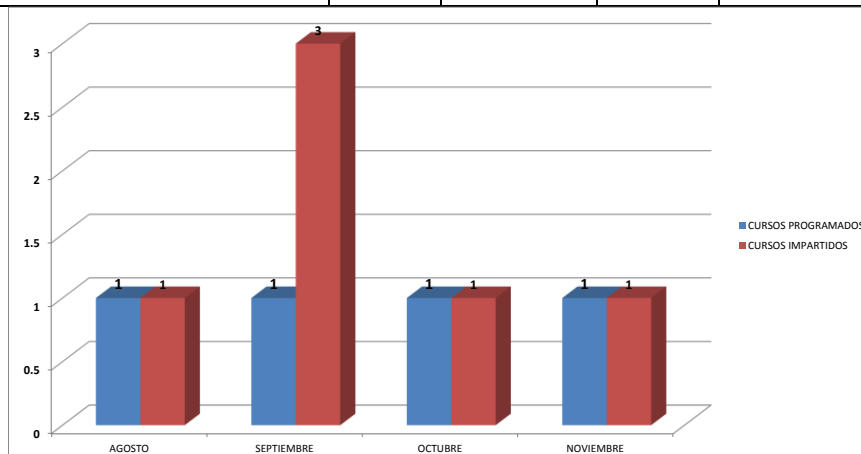
### Administrativo por computadora conectada a internet

En cuanto a las computadoras conectadas a internet para uso administrativo se cuenta con 27 equipos, siendo la plantilla de personal de 29, el indicador de este rubro es de 1.07 administrativos por computadora

### Capacitación Administrativa

En el periodo de Agosto-Diciembre 2013 se impartieron 6 cursos, superando la meta programada de 4, con la participación de 26 elementos del personal administrativo, y un total de 253.5 horas, correspondiendo un promedio de 9.75 hrs. por asistente.

	AGOSTO	SEPTIEMBRE	OCTUBRE	NOVIEMBRE	TOTAL
CURSOS PROGRAMADOS	1	1	1	1	4
CURSOS IMPARTIDOS	1	3	1	1	6







### Capacitación Docente

En relación a la capacitación docente, en el ciclo escolar Agosto 2013-Julio 2014 se realizaron dos cursos, "MOTIVACIÓN EN EL AULA" y "NIE, PROPICIAR APRENDIZAJE SIGNIFICATIVO" con la participación de 43 y 45 docentes respectivamente.

### Personal evaluado y/o certificado en competencias

El Conalep Chimalhuacán desde 1998 está acreditado para evaluar con fines de certificación de las personas, con base en el estándar de competencia inscrito en el Registro Nacional de Estándares de Competencia, bajo la norma de Elaboración de Documentos mediante herramientas de cómputo y Elaboración de proyectos de aprendizaje integrando el uso de las tecnologías de la información y comunicación.

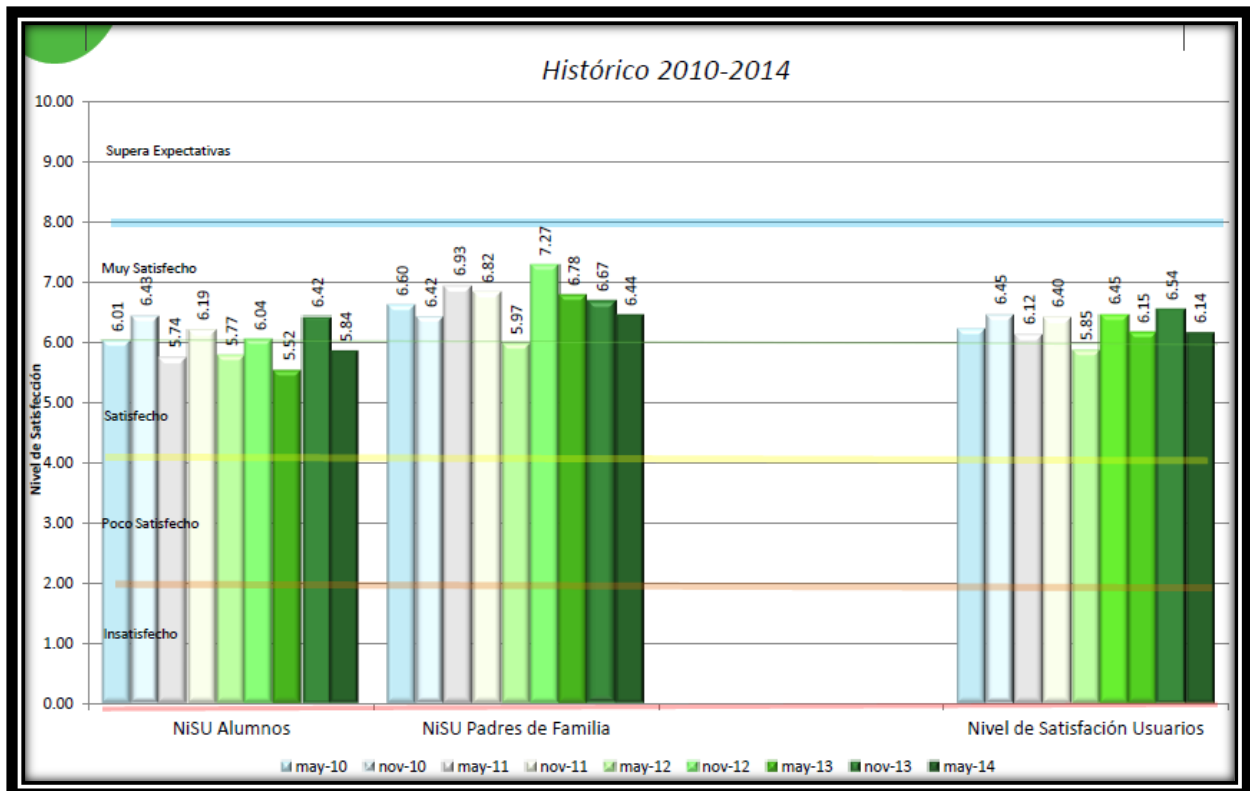
De estos procesos se tiene un acumulado a Julio 2014 de 22 docentes y 2 administrativos certificados en competencias.



## FORTALECIMIENTO DE LA CALIDAD

### Satisfacción de clientes

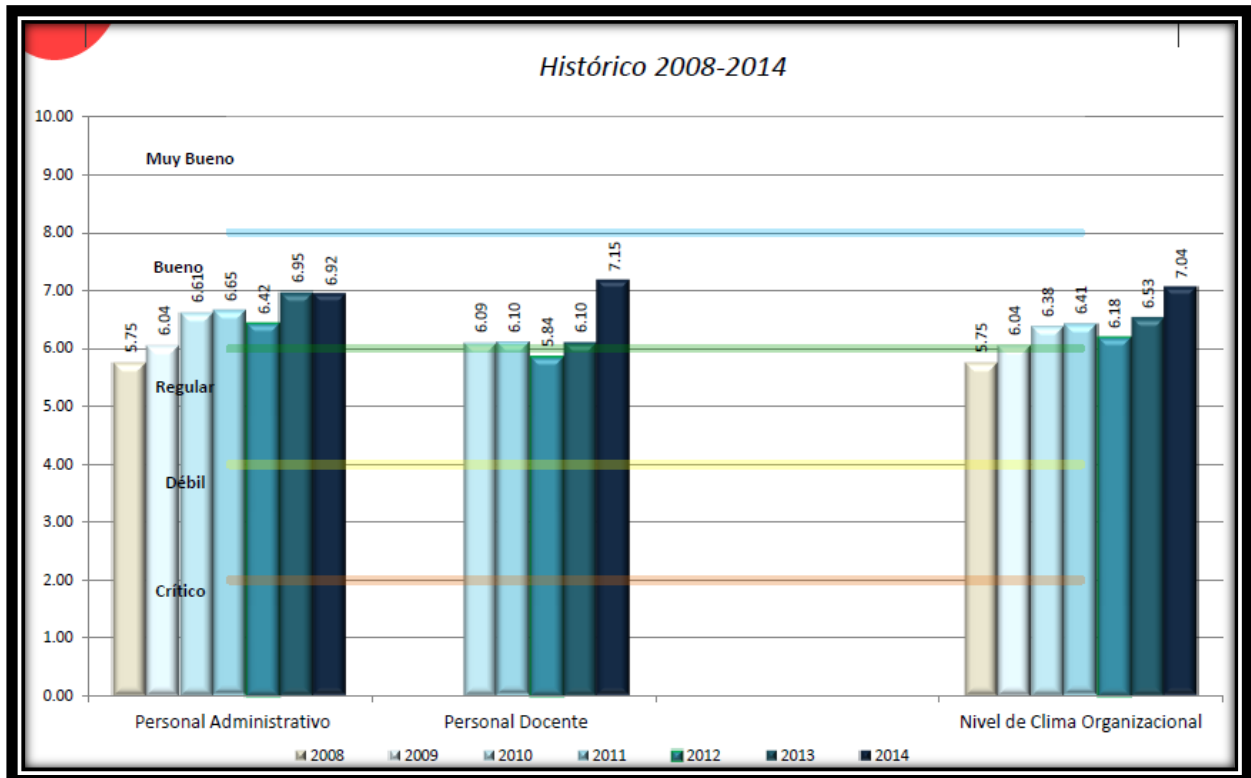
Con el fin de conocer la percepción de nuestros clientes externos (alumnos y padres de familia) en relación con los diferentes aspectos que integran los servicios educativos que se les ofrece, se realiza de manera semestral la Encuesta de Nivel de Satisfacción de Usuarios, donde el mes de Noviembre 2013, se obtuvo un resultado de “Muy satisfecho” con 6.54 puntos, mientras que para el mes de Mayo 2014 el resultado fue de 6.14, situándonos aún en el nivel de “Muy satisfecho”.





## Clima organizacional

Con el objetivo de conocer la percepción del personal administrativo y docente del CONALEP Estado de México, en relación a diversos aspectos que inciden el ambiente laboral y asimismo, determinar los aspectos que requieren más atención por parte de la institución para lograr un involucración y desempeño, se realiza la encuesta de Clima Organizacional, donde le plantel obtuvo una calificación de “Bueno” con 7.04 puntos.



## Dictámenes de Auditorías

El 15 de Octubre de 2013 se practicó al Plantel Chimalhuacán la auditoría corporativa no. 11 del Sistema de Gestión de la Calidad dando como resultado 8 hallazgos:

- 4 observaciones de mejora
- 2 no conformidades menores
- 2 no conformidades mayores

Agosto 2014